

**Uchwała nr XXVI/258/2020
Rady Gminy Krokowa
z dnia 27.08.2020 rok**

**o zmianie uchwały Nr XVIII/186/2019 Rady Gminy Krokowa z dnia 18.12.2019 roku
w sprawie Wieloletniej Prognozy Finansowej Gminy Krokowa**

Na podstawie art. 18 ust. 2 pkt 15, ustawy z dnia 8 marca 1990 r. o samorządzie gminnym (tekst jednolity: Dz. U. z 2020r. poz. 713) oraz art.226, art.227, art.228, art.230 ust.6 ustawy z dnia 27 sierpnia 2009 roku o finansach publicznych (tekst jednolity: Dz. U. z 2019 r. poz. 869 z późn. zm.)

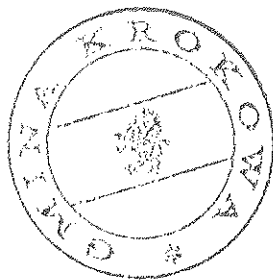
**Rada Gminy Krokowa
uchwala, co następuje:**

§1. 1. Wieloletnia prognoza finansowa Gminy Krokowa stanowiąca załącznik Nr 1 do uchwały Nr XVIII/186/2019 Rady Gminy Krokowa z dnia 18.12.2019 roku w sprawie przyjęcia wieloletniej prognozy finansowej Gminy Krokowa, otrzymuje brzmienie zgodnie z załącznikiem Nr 1 do niniejszej uchwały.

2. Wykaz przedsięwzięć do wieloletniej prognozy finansowej stanowiący załącznik Nr 2 do uchwały Nr XVIII/186/2019 Rady Gminy Krokowa z dnia 18.12.2019 roku w sprawie przyjęcia wieloletniej prognozy finansowej Gminy Krokowa, otrzymuje brzmienie zgodnie z załącznikiem Nr 2 do niniejszej uchwały.

§ 2. Pozostałe zapisy uchwały pozostają bez zmian.

§ 3. Uchwała wchodzi w życie z dniem podjęcia.



Przewodniczący Rady Gminy

Mark Kizelnicke



Objaśnienia do Wieloletniej Prognozy Finansowej na lata 2020-2028

Rok 2020

W załączniku nr 1 w kolumnie dotyczącej 2020 uzupełniono dane odpowiadające wartościom przyjętym:

1. Zarządzeniem Nr 0050.151.2020 Wójta Gminy Krokowa z dnia 05.08.2020 roku:

1. Decyzją nr 85/22.3122.2.43.2020 ZW Wojewody Pomorskiego z dnia 21 lipca br. zwiększono plan dotacji celowej na 2020 rok w dziale 855, rozdziale 85513 p.2010 w kwocie 3000 zł z przeznaczeniem na opłacanie składki zdrowotnej od niektórych świadczeń rodzinnych i zasiłku dla opiekuna.

2. Pismem nr GDK-we.3112.5.2020.72 otrzymanym z Urzędu Statystycznego w Gdańsku przyznano dotację w wysokości 25.056 zł z przeznaczeniem na realizację zadań na rzecz Powszechnego Spisu Rolnego w 2020 roku.

W związku z powyższym:

- Zwiększa się plan dochodów bieżących o kwotę 28.056 zł
- Zwiększa się plan wydatków bieżących o kwotę 28.056 zł.

W załączniku nr 1 do Wieloletniej Prognozy Finansowej na lata 2020-2028 wprowadza się następujące zmiany:

I. Dochody

1. Zwiększa się dochody budżetu gminy o kwotę 540.000 zł

Po zmianie dochody gminy stanowią kwotę 71.730.432,89 zł

II. Wydatki


1. Zwiększa się wydatki budżetu Gminy Krokowa o kwotę 540.000 zł

Po zmianie wydatki gminy stanowią kwotę 68.795.186,89 zł

Rok 2021

W związku z procedowaniem wniosku o dofinansowanie zadania pn. "Modernizacja infrastruktury kulturalno-turystycznej w m. Żarnowiec i Świecino w WPF ujęto kwotę 317.000 zł (99.000 – środki UE oraz 218.000 zł – wkład własny).





Wieloletnia prognoza finansowa jednostki samorządu terytorialnego 1)

Załącznik nr 1 do Uchwały Nr XXVII/258/2020 Rady Gminy Krokowa z dnia 27.08.2020 rok


Wyszczególnienie	z tego:										w tym:	
	1	z tego:					z tego:				z tytułu dotacji oraz środków przeznaczonych na inwestycje	
		1.1	1.1.1	1.1.2	1.1.3	1.1.4	1.1.5	1.1.5.1	1.2	1.2.1	1.2.2	
Docho	Docho	docho	z sub	z tytułu	z tytułu	z tytułu	z tytułu	z tytułu	z tytułu	z tytułu	z tytułu	z tytułu
2020	71 730 432,89	64 986 383,89	7 333 691,00	14 948 312,00	18 779 454,89	23 229 926,00	13 388 546,00	6 734 049,00	3 433 693,00	3 227 356,00		
2021	66 895 637,00	62 074 874,00	732 811,00	14 814 430,00	17 131 408,00	23 112 620,00	13 629 639,00	4 620 663,00	2 672 000,00	1 948 663,00		
2022	64 901 222,00	62 210 222,00	863 594,00	14 878 862,00	17 439 773,00	23 449 767,00	13 874 871,00	2 691 000,00	1 616 000,00	1 075 000,00		
2023	65 307 006,00	62 366 006,00	4 773 464,00	14 960 227,00	17 763 689,00	23 866 124,00	14 124 619,00	2 941 000,00	1 500 000,00	1 441 000,00		
2024	64 742 594,00	62 542 594,00	4 063 988,00	15 059 033,00	18 073 255,00	24 323 048,00	14 378 862,00	2 200 000,00	1 200 000,00	1 000 000,00		
2025	65 790 361,00	62 740 361,00	3 962 442,00	15 676 803,00	18 398 574,00	23 759 574,00	14 637 681,00	3 050 000,00	1 300 000,00	1 750 000,00		
2026	64 459 687,00	63 259 687,00	3 131 015,00	15 854 246,00	18 729 748,00	24 459 089,00	14 901 160,00	1 200 000,00	1 200 000,00	0,00		
2027	64 665 462,00	63 700 962,00	2 510 708,00	15 870 101,00	19 066 884,00	25 135 115,00	15 169 381,00	964 500,00	964 500,00	0,00		
2028	65 144 579,00	64 464 579,00	1 706 030,00	15 171 726,00	19 410 088,00	27 025 037,00	15 442 429,00	680 000,00	680 000,00	0,00		


1) Wzrost może być stosowany także w układzie pionowym, w którym poszczególne pozycje są przedstawiane w kolumnach, a lata w wierszach.

2) Zgodnie z art. 227 ustawy z dnia 27 sierpnia 2009 r. o finansach publicznych (Dz. U. z 2019 r. poz. 869, z późn. zm.), zwanej dalej „ustawą”, wieloletnia prognoza finansowa obejmuje okres roku budżetowego oraz co najmniej trzech kolejnych lat. W sytuacji dłuższego okresu prognozowania finansowego wzór stosuje się dla lat wyliczeniowych poza minimalny (4-letni) okres prognozy, wynikający z art. 227 ustawy.

3) W pozycji wykazuje się dochody o charakterze celowym, które jednostka otrzymuje od podmiotów zewnętrznych. W szczególności pozycja obejmuje dotacje celowe z budżetu państwa na zadania bieżące oraz dotacje i środki na finansowanie wydatków bieżących na realizację zadań finansowanych z udziałem środków, o których mowa w art. 5 ust. 1 pkt 2 i 3 ustawy. W pozycji nie wykazuje się natomiast dochodów związanych ze szczególnymi zasadami wykonywania budżetu jednostki wyliczeniowej z odrębnych ustaw, o których mowa w art. 237 ust. 1 ustawy.

4) W pozycji wykazuje się pozostałe dochody budżetu w szczególności kwoty podatków i opłat lokalnych.






Wyszczególnienie	Wynik budżetu x	w tym:		Przychody budżetu x	4	4.1	w tym:		Nadwyżka budżetowa z lat ubiegłych x 6)	w tym:		Wolne środki, o których mowa w art. 217 ust. 2 pkt 6 ustawy x	w tym:	
		3	3.1				4.1.1	4.2		4.2.1	4.3		4.3.1	
			Kwota prognozowanej nadwyżki budżetu przeznaczana na spłatę kredytów, pożyczek i wykup papierów wartościowych 5)			Kredyty, pożyczki, emisja papierów wartościowych x		na pokrycie deficytu budżetu x			na pokrycie deficytu budżetu x			
lp	3	3.1		4	4.1	4.1.1	4.2	4.2.1	4.3	4.3.1				
2020	2 935 246,00	2 935 246,00	1 864 548,00	0,00	0,00	0,00	0,00	0,00	1 864 548,00	0,00	0,00			
2021	4 484 373,84	4 484 373,84	0,00	0,00	0,00	0,00	0,00	0,00	0,00	0,00	0,00			
2022	4 404 373,84	4 404 373,84	0,00	0,00	0,00	0,00	0,00	0,00	0,00	0,00	0,00			
2023	4 404 373,84	4 404 373,84	0,00	0,00	0,00	0,00	0,00	0,00	0,00	0,00	0,00			
2024	4 004 373,84	4 004 373,84	0,00	0,00	0,00	0,00	0,00	0,00	0,00	0,00	0,00			
2025	2 997 273,84	2 997 273,84	0,00	0,00	0,00	0,00	0,00	0,00	0,00	0,00	0,00			
2026	1 546 120,00	1 546 120,00	0,00	0,00	0,00	0,00	0,00	0,00	0,00	0,00	0,00			
2027	1 373 003,00	1 373 003,00	0,00	0,00	0,00	0,00	0,00	0,00	0,00	0,00	0,00			
2028	546 119,84	546 119,84	0,00	0,00	0,00	0,00	0,00	0,00	0,00	0,00	0,00			


5) Ilnio przeznaczono nadwyżki budżetowej wymaga określania w objaśnieniach do wieloletniej prognozy finansowej.

6) W pozycji należy ulge środki pieniężne znajdujące się na rachunku budżetu pochodzące z nadwyżek poprzednich budżetów, łącznie z niewykorzystanymi środkami, o których mowa w art. 217 ust. 2 pkt 6 ustawy.




Lp	z tego:			5	5.1	z tego:				
	4.4	w tym:				5.1.1	z tego:			
		na pokrycie deficytu budżetu x	Inne przychody niezwiązane z zadaniem (dług, x 7)				na pokrycie deficytu budżetu x	łącznie kwota przypadających na dany rok kwot ustawowych wyłączeń z limitu spłaty zobowiązań x	kwota przypadających na dany rok kwot wyłączeń określonych w art. 243 ust. 3 ustawy x	kwota przypadających na dany rok kwot wyłączeń określonych w art. 243 ust. 3a ustawy x
2020	0,00	0,00	0,00	4 799 794,00	4 799 794,00	0,00	0,00	0,00	0,00	0,00
2021	0,00	0,00	0,00	4 484 373,84	4 484 373,84	0,00	0,00	0,00	0,00	0,00
2022	0,00	0,00	0,00	4 404 373,84	4 404 373,84	0,00	0,00	0,00	0,00	0,00
2023	0,00	0,00	0,00	4 404 373,84	4 404 373,84	0,00	0,00	0,00	0,00	0,00
2024	0,00	0,00	0,00	4 004 373,84	4 004 373,84	0,00	0,00	0,00	0,00	0,00
2025	0,00	0,00	0,00	2 997 273,84	2 997 273,84	0,00	0,00	0,00	0,00	0,00
2026	0,00	0,00	0,00	1 546 120,00	1 546 120,00	0,00	0,00	0,00	0,00	0,00
2027	0,00	0,00	0,00	1 373 003,00	1 373 003,00	0,00	0,00	0,00	0,00	0,00
2028	0,00	0,00	0,00	546 119,84	546 119,84	0,00	0,00	0,00	0,00	0,00

7) W pozycji należy ująć w szczególności przychody pochodzące z prywatyzacji majątku jednostki samorządu terytorialnego.




Wyszczególnienie	Rozchody budżetu, z tego:										w tym:	Różnica między dochodami bieżącymi a wydatkami bieżącymi x	Różnica między dochodami bieżącymi a wydatkami bieżącymi x
	bezpośrednio na dany rok kwoty ustawowych wyłączeń z limitu opłaty zobowiązań, z tego:												
	kwota wyłączeń z tytułu wcześniejszej spłaty zobowiązań, określonych w art. 243 ust. 3b ustawy	z tego:				inne rozchody niezwiązane ze spłatą długu x	kwota długu x	6.1	7.1	7.2			
		środkami nowego zobowiązania	wolnymi środkami, o których mowa w art. 217 ust. 2 pkt 6 ustawy	innymi środkami	kwota przypadających na dany rok kwot pozostałych ustawowych wyłączeń z limitu spłaty zobowiązań *								
5.1.1.3	5.1.1.3.1	5.1.1.3.2	5.1.1.3.3	5.1.1.4	5.2	6	6.1	7.1	7.2				
2020	0,00	0,00	0,00	0,00	0,00	23 760 012,04	0,00	4 690 148,00	6 554 696,00				
2021	x	x	x	x	0,00	19 275 638,20	0,00	5 613 086,84	5 613 086,84				
2022	x	x	x	x	0,00	14 871 264,36	0,00	5 798 290,84	5 798 290,84				
2023	x	x	x	x	0,00	10 466 890,52	0,00	6 104 128,84	6 104 128,84				
2024	x	x	x	x	0,00	6 462 516,68	0,00	5 907 926,84	5 907 926,84				
2025	x	x	x	x	0,00	3 465 242,84	0,00	6 422 205,84	6 422 205,84				
2026	x	x	x	x	0,00	1 919 122,84	0,00	6 414 551,00	6 414 551,00				
2027	x	x	x	x	0,00	546 119,84	0,00	6 772 378,00	6 772 378,00				
2028	x	x	x	x	0,00	0,00	0,00	7 163 450,84	7 163 450,84				


6) Skorygowano o środki określonego w art. 242 ustawy powiększenia o odpowiednio dla roku prognozy przychody wyłączone w art. 217 ust. 2 ustawy. Skutki finansowe wyłączeń ograniczenia, o którym mowa w art. 242 ustawy, zawarte w innych ustawach należy ująć w objaśnieniach dołączonych do woliemniej prognozy finansowej zgodnie z art. 226 ust. 2a ustawy.




Wyszczególnienie	Wskaźnik spłaty zobowiązań										
	Relacja określona po lewej stronie nierówności we wzorze, o którym mowa w art. 243 ust. 1 ustawy (po uwzględnieniu zobowiązań związku współtworzonego przez jednostkę samorządu terytorialnego oraz po uwzględnieniu ustawowych wyłączeń przypisanych na dany rok) ^x	8.2	Dopuszczalny limit spłaty zobowiązań określony po prawej stronie nierówności we wzorze, o którym mowa w art. 243 ustawy, po uwzględnieniu ustawowych wyłączeń, obliczony w oparciu o plan 3 kwartału roku poprzedzającego pierwszy rok prognozy (wskaźnik ustalony w oparciu o średnią arytmetyczną z poprzednich lat) ^x	8.3	Dopuszczalny limit spłaty zobowiązań określony po prawej stronie nierówności we wzorze, o którym mowa w art. 243 ustawy, po uwzględnieniu ustawowych wyłączeń, obliczony w oparciu o wykonanie roku poprzedzającego pierwszy rok prognozy (wskaźnik ustalony w oparciu o średnią arytmetyczną z poprzednich lat) ^x	8.3.1	Informacja o spełnieniu wskaźnika spłaty zobowiązań określonego w art. 243 ustawy, po uwzględnieniu zobowiązań związku współtworzonego przez jednostkę samorządu terytorialnego oraz po uwzględnieniu ustawowych wyłączeń, obliczonego w oparciu o plan 3 kwartałów roku poprzedzającego rok budżetowy ^x	8.4	Informacja o spełnieniu wskaźnika spłaty zobowiązań określonego w art. 243 ustawy, po uwzględnieniu zobowiązań związku współtworzonego przez jednostkę samorządu terytorialnego oraz po uwzględnieniu ustawowych wyłączeń, obliczonego w oparciu o wykonanie roku poprzedzającego rok budżetowy ^x	8.4.1	Informacja o spełnieniu wskaźnika spłaty zobowiązań określonego w art. 243 ustawy, po uwzględnieniu zobowiązań związku współtworzonego przez jednostkę samorządu terytorialnego oraz po uwzględnieniu ustawowych wyłączeń, obliczonego w oparciu o wykonanie roku poprzedzającego rok budżetowy ^x
2020	12,33%	12,43%	19,86%	21,64%	21,79%	TAK	TAK	TAK	TAK	TAK	TAK
2021	11,81%	14,32%	20,27%	21,80%	21,95%	TAK	TAK	TAK	TAK	TAK	TAK
2022	11,60%	14,71%	19,32%	20,10%	20,26%	TAK	TAK	TAK	TAK	TAK	TAK
2023	11,33%	15,14%	18,50%	19,48%	19,48%	TAK	TAK	TAK	TAK	TAK	TAK
2024	10,16%	14,44%	17,14%	19,03%	19,03%	TAK	TAK	TAK	TAK	TAK	TAK
2025	7,61%	15,33%	x	17,99%	17,99%	TAK	TAK	TAK	TAK	TAK	TAK
2026	4,09%	15,03%	x	14,11%	14,88%	TAK	TAK	TAK	TAK	TAK	TAK
2027	3,52%	15,62%	x	14,49%	14,49%	TAK	TAK	TAK	TAK	TAK	TAK
2028	1,58%	16,27%	x	14,94%	14,94%	TAK	TAK	TAK	TAK	TAK	TAK



Wyszczególnienie	Finansowanie programów, projektów lub zadań realizowanych z udziałem środków, o których mowa w art. 5 ust. 1 pkt 2 i 3 ustawy												
	w tym:		w tym:		w tym:		w tym:		w tym:		w tym:		
	9.1	9.1.1	9.2	9.2.1	9.2.1.1	9.3	9.3.1	9.3.1.1	9.3.1.1	9.3.1.1	9.3.1.1	9.3.1.1	
	Dochody bieżące na programy, projekty lub zadania finansowane z udziałem środków, o których mowa w art. 5 ust. 1 pkt 2 i 3 ustawy x	Dotacje i środki o charakterze bieżącym na realizację programu, projektu lub zadania finansowanego z udziałem środków, o których mowa w art. 5 ust. 1 pkt 2 ustawy x	Dochody majątkowe na programy, projekty lub zadania finansowane z udziałem środków, o których mowa w art. 5 ust. 1 pkt 2 i 3 ustawy	Dochody majątkowe na programy, projekty lub zadania finansowane z udziałem środków, o których mowa w art. 5 ust. 1 pkt 2 ustawy	środki określone w art. 5 ust. 1 pkt 2 ustawy	Wydanki bieżące na programy, projekty lub zadania finansowane z udziałem środków, o których mowa w art. 5 ust. 1 pkt 2 ustawy x	Wydanki bieżące na programy, projekty lub zadania finansowane z udziałem środków, o których mowa w art. 5 ust. 1 pkt 2 ustawy x						
Lp	9.1	9.1.1	9.2	9.2.1	9.2.1.1	9.3	9.3.1	9.3.1.1					
2020	735 252,00	735 252,00	2 916 822,00	2 916 822,00	2 916 822,00	849 300,00	849 300,00	735 252,00					
2021	0,00	0,00	0,00	0,00	0,00	0,00	0,00	0,00					
2022	0,00	0,00	0,00	0,00	0,00	0,00	0,00	0,00					
2023	0,00	0,00	0,00	0,00	0,00	0,00	0,00	0,00					
2024	0,00	0,00	0,00	0,00	0,00	0,00	0,00	0,00					
2025	0,00	0,00	0,00	0,00	0,00	0,00	0,00	0,00					
2026	0,00	0,00	0,00	0,00	0,00	0,00	0,00	0,00					
2027	0,00	0,00	0,00	0,00	0,00	0,00	0,00	0,00					
2028	0,00	0,00	0,00	0,00	0,00	0,00	0,00	0,00					




Lp	Informacje uzupełniające o wybranych kategoriach finansowych										
	w tym:			z tego:				Wydania bieżące na pokrycie ujemnego wyniku finansowego samodzielnego publicznego zakładu opieki zdrowotnej	Wydania na spłatę zobowiązań przejmowanych w związku z likwidacją lub przekształceniem samodzielnego publicznego zakładu opieki zdrowotnej	Kwota zobowiązań związku współtworzonego przez jednostkę samorządu terytorialnego przyspających do spłaty w danym roku budżetowym, podlegająca doliczeniu zgodnie z art. 244 ustawy ^x	Kwota zobowiązań wynikających z przejęcia przez jednostkę samorządu terytorialnego zobowiązań po likwidowanych i przekształcanych samorządowych osobach prawnych
	Wydania majątkowe na programy, projekty lub zadania finansowane z udziałem środków, o których mowa w art. 5 ust. 1 pkt 2 i 3 ustawy	Wydania majątkowe na programy, projekty lub zadania finansowane z udziałem środków, o których mowa w art. 5 ust. 1 pkt 2 ustawy	Wydania majątkowe finansowane środkami określonymi w art. 5 ust. 1 pkt 2 ustawy	10.1	10.1.2		10.2				
					bieżące	majątkowe					
	9.4	9.4.1	9.4.1.1	10.1	10.1.1	10.1.2	10.2	10.3	10.4	10.5	
2020	4 106 841,00	4 106 841,00	2 916 822,00	6 113 854,00	1 111 146,00	5 002 708,00	0,00	0,00	0,00	0,00	
2021	4 459 022,00	0,00	0,00	4 339 479,00	150 000,00	4 189 479,00	0,00	0,00	0,00	0,00	
2022	2 250 000,00	0,00	0,00	2 250 000,00	1 000 000,00	1 250 000,00	0,00	0,00	0,00	0,00	
2023	2 982 000,00	0,00	0,00	2 982 000,00	0,00	2 982 000,00	0,00	0,00	0,00	0,00	
2024	2 000 000,00	0,00	0,00	2 000 000,00	0,00	2 000 000,00	0,00	0,00	0,00	0,00	
2025	3 500 000,00	0,00	0,00	3 500 000,00	0,00	3 500 000,00	0,00	0,00	0,00	0,00	
2026	0,00	0,00	0,00	0,00	0,00	0,00	0,00	0,00	0,00	0,00	
2027	0,00	0,00	0,00	0,00	0,00	0,00	0,00	0,00	0,00	0,00	
2028	0,00	0,00	0,00	0,00	0,00	0,00	0,00	0,00	0,00	0,00	



Lp	Wyszczególnienie	Wydatki zmniejszające dług x	Wydatki o których mowa w poz. 5.1, wyłączając zobowiązania już zaciągniętych x	Informacje uzupełniające o wybranych kategoriach finansowych						Wydanki bieżące podlegające ustawowemu wyłączeniu z limitu
				w tym:		Wypłaty z tytułu wymagalnych poręczeń i gwarancji x	Kwota wzrostu(-)/spadku(-) kwoty długu wynikająca z operacji niekaszowych (m.in. umorzenia, różnice kursowe)	Wcześniejsza spłata zobowiązań, wyłączone z limitu	Wypkup papierów wartościowych, spłaty rat kredytów i pożyczek wraz z należnymi odsetkami i dyskontem, odpowiednio emitowanych lub zaciągniętych do równowagi kwoty ubytu w wykonanych dochodach jednostki samorządu terytorialnego będącego skutkiem wystąpienia COVID-19 x	
				spłata zobowiązań wymagalnych z lat poprzednich, innych niż w poz. 10.7.3 x	spłata zobowiązań zaliczanych do tytułu dłużnego – kredyty i pożyczki x					
10.6	10.7	10.7.1	10.7.2	10.7.2.1	10.7.2.1.1	10.7.3	10.8	10.8	10.10	10.11
2020	4 799 794,00	0,00	0,00	0,00	0,00	0,00	0,00	0,00	0,00	38 997,00
2021	4 484 373,84	0,00	0,00	0,00	0,00	0,00	0,00	0,00	0,00	0,00
2022	4 404 373,84	0,00	0,00	0,00	0,00	0,00	0,00	0,00	0,00	0,00
2023	4 404 373,84	0,00	0,00	0,00	0,00	0,00	0,00	0,00	0,00	0,00
2024	4 004 373,84	0,00	0,00	0,00	0,00	0,00	0,00	0,00	0,00	0,00
2025	2 997 273,84	0,00	0,00	0,00	0,00	0,00	0,00	0,00	0,00	0,00
2026	1 546 120,00	0,00	0,00	0,00	0,00	0,00	0,00	0,00	0,00	0,00
2027	1 373 003,00	0,00	0,00	0,00	0,00	0,00	0,00	0,00	0,00	0,00
2028	546 119,84	0,00	0,00	0,00	0,00	0,00	0,00	0,00	0,00	0,00

*) W pozycji należy ujść kwoty wydatków bieżących, o które zostały pomniejszone wydatki bieżące budżetu przy wyliczeniu limitu spłaty zobowiązań określonego po prawej stronie tabeli w wierszu, o którym mowa w art. 243 ustawy, na podstawie odrębnych ustaw, bez wydatków bieżących na obsługę długu. W szczególności należy ujść wydatki poniesione w celu realizacji zadań związanych z przeciwdziałaniem COVID-19.

Informacje zawarte w tej części wieloletniej prognozy finansowej, w tym o opóźnieniu realizacji określonej w art. 243 ustawy zostają automatycznie wygenerowane przez aplikację wskazaną przez Ministra Finansów, o której mowa w § 4 ust. 1, na podstawie danych historycznych oraz prognozowanych przez jednostkę samorządu terytorialnego. Automatycznie wyliczone dane na podstawie wartości historycznych i prognozowanych przez jednostkę samorządu terytorialnego dotyczą w szczególności także pozycji 8.3 – 8.3.1 pozycji z aneksu 12. x – pozycje oznaczone symbolem „x” sporządza się na okres prognozy kwoty długu, zgodnie z art. 227 ust. 2 ustawy. Okres ten nie podlega wyłączeniu w sytuacji planowania wydatków z tytułu niewymagalnych poręczeń i gwarancji. W przypadku planowania wydatków z tytułu niewymagalnych poręczeń i gwarancji w okresie dłuższym niż okres, na który zaciągnięto oraz planuje się zaciągnięcie zobowiązania dłużne, informacje o wysokości z tytułu niewymagalnych poręczeń i gwarancji, wyrażających poza wspomniany okres, należy zamieścić w wieloletniej prognozy finansowej.



Wykaz przedsięwzięć do WPF

Załącznik nr 2 do Uchwały Nr XXVI/258/2020 Rady Gminy Krokowa z
dnia 27.08.2020 roku

kwoty w
zł

L.p.	Nazwa i cel	Jednostka odpowiedzialna lub koordynująca	Okres realizacji		Łączne nakłady finansowe	Limit 2020	Limit 2021	Limit 2022	Limit 2023	Limit 2024
			od	do						
1	Wydatki na przedsięwzięcia-ogółem (1.1+1.2+1.3)				30 979 652,00	6 113 854,00	4 339 479,00	2 250 000,00	2 982 000,00	2 000 000,00
1.a	- wydatki bieżące				3 018 506,00	1 111 146,00	150 000,00	1 000 000,00	0,00	0,00
1.b	- wydatki majątkowe				27 961 146,00	5 002 708,00	4 189 479,00	1 250 000,00	2 982 000,00	2 000 000,00
1.1	Wydatki na programy, projekty lub zadania związane z programami realizowanymi z udziałem środków, o których mowa w art.5 ust.1 pkt 2 i 3 ustawy z dnia 27 sierpnia 2009.r. o finansach publicznych (Dz.U.Nr 157, poz.1240 z późn.zm.), z tego:				14 824 486,00	4 691 285,00	2 072 000,00	0,00	0,00	0,00
1.1.1	- wydatki bieżące				1 164 336,00	674 300,00	0,00	0,00	0,00	0,00
1.1.1.5	Zwiększenie zatrudnienia mieszkańców Gminy Krokowa poprzez utworzenie 36 miejsc opieki nad dziećmi do lat 3 -				1 091 898,00	659 180,00	0,00	0,00	0,00	0,00
1.1.1.7	Aktywny Powiat Pucki -				72 438,00	15 120,00	0,00	0,00	0,00	0,00
1.1.2	- wydatki majątkowe				13 660 150,00	4 016 985,00	2 072 000,00	0,00	0,00	0,00
1.1.2.1	Renowacja obiektów wpisanych do rejestru zabytków na terenie Gminy Krokowa i nadanie im nowych funkcji turystycznych wraz z kompleksowym zagospodarowaniem przestrzeni publicznych -realizacja w ramach RPO -				3 264 802,00	386 076,00	0,00	0,00	0,00	0,00
1.1.2.2	Pomorskie trasy rowerowe o znaczeniu międzynarodowym w ramach RPO				4 182 004,00	2 052 000,00	2 072 000,00	0,00	0,00	0,00
1.1.2.3	Budowa punktu selektywnego zbierania odpadów komunalnych (PSZOK) - BUDOWA PSZOKU				931 603,00	931 603,00	0,00	0,00	0,00	0,00
1.1.2.4	Termomodernizacja obiektów użyteczności publicznej na terenie Gmin Pielin i Krokowa, realizacja w ramach R				5 270 241,00	635 806,00	0,00	0,00	0,00	0,00

Limit 2025	Limit 2026	Limit 2027	Limit 2028	Limit zobowiązań
3 500 000,00	0,00	0,00	0,00	30 979 652,00
0,00	0,00	0,00	0,00	3 018 506,00
3 500 000,00	0,00	0,00	0,00	27 961 146,00
0,00	0,00	0,00	0,00	14 824 486,00

0,00	0,00	0,00	0,00	1 164 336,00
0,00	0,00	0,00	0,00	1 091 898,00
0,00	0,00	0,00	0,00	72 438,00
0,00	0,00	0,00	0,00	13 660 150,00
0,00	0,00	0,00	0,00	3 264 802,00

0,00	0,00	0,00	0,00	4 182 004,00
0,00	0,00	0,00	0,00	931 603,00
0,00	0,00	0,00	0,00	5 270 241,00

L.p.	Nazwa i cel	Jednostka odpowiedzialna lub koordynująca	Okres realizacji		Łączne nakłady finansowe	Limit 2020	Limit 2021	Limit 2022	Limit 2023	Limit 2024
			od	do						
1.1.2.5	Zwiększenie zatrudnienia mieszkańców Gminy Krokowa poprzez utworzenie 36 miejsc opieki nad dziećmi do lat 3 -	Urząd Gminy	2018	2020	11 500,00	0,00	0,00	0,00	0,00	0,00
1.2	Wydatki na programy, projekty lub zadania związane z umowami partnerstwa publiczno-prywatnego, z tego:				0,00	0,00	0,00	0,00	0,00	0,00
1.2.1	- wydatki bieżące				0,00	0,00	0,00	0,00	0,00	0,00
1.2.2	- wydatki majątkowe				0,00	0,00	0,00	0,00	0,00	0,00
1.3	Wydatki na programy, projekty lub zadania pozostałe (inne niż wymienione w pkt 1.1 i 1.2), z tego				16 155 166,00	2 267 479,00	2 250 000,00	2 982 000,00	2 000 000,00	2 000 000,00
1.3.1	- wydatki bieżące				1 854 170,00	150 000,00	1 000 000,00	0,00	0,00	0,00
1.3.1.2	Remont dróg gminnych w miejscowości Sławoszyno - poprawa jakości dróg	KROKOWA	2019	2020	602 605,00	0,00	0,00	0,00	0,00	0,00
1.3.1.3	Remont drogi ul. Ogrodowej w m. Krokowa -	Urząd Gminy	2020	2022	1 251 565,00	150 000,00	1 000 000,00	0,00	0,00	0,00
1.3.2	- wydatki majątkowe				14 300 996,00	2 117 479,00	1 250 000,00	2 982 000,00	2 000 000,00	2 000 000,00
1.3.2.1	Rozbudowa sieci wodno-kanalizacyjnej na terenie Gminy Krokowa -	KROKOWA	2019	2023	300 000,00	100 000,00	100 000,00	100 000,00	100 000,00	0,00
1.3.2.2	Budowa parkingu na potrzeby obsługi turystycznej Klasztoru i Kościoła w Zarnowcu -	Urząd Gminy	2018	2020	65 760,00	0,00	0,00	0,00	0,00	0,00
1.3.2.3	Dokończenie budowy obiektu Szkoły Podstawowej w Wierzhucinie wraz z wyposażeniem i zagospodarowaniem terenu i dojazdem -	Urząd Gminy	2016	2020	1 454 250,00	252 250,00	0,00	0,00	0,00	0,00
1.3.2.4	Przebudowa dróg gminnych w miejscowości Sławoszyno - poprawa jakości dróg	Urząd Gminy	2019	2021	1 882 991,00	275 944,00	1 367 479,00	0,00	0,00	0,00
1.3.2.7	Przebudowa dróg gminnych w m. Wierzhucino, Sławoszyno, Zarnowiec -	KROKOWA	2019	2025	8 851 845,00	201 845,00	150 000,00	1 000 000,00	2 000 000,00	2 000 000,00
1.3.2.8	Przebudowa i budowa ulicy Zarnowieckiej oraz przebudowa ulicy Szkolnej w m. Krokowa -	KROKOWA	2019	2023	1 682 000,00	150 000,00	500 000,00	150 000,00	882 000,00	0,00

Limit 2025	Limit 2026	Limit 2027	Limit 2028	Limit zobowiązań
0,00	0,00	0,00	0,00	11 500,00
0,00	0,00	0,00	0,00	0,00
0,00	0,00	0,00	0,00	0,00
0,00	0,00	0,00	0,00	0,00
3 500 000,00	0,00	0,00	0,00	16 155 166,00
0,00	0,00	0,00	0,00	1 854 170,00
0,00	0,00	0,00	0,00	602 605,00
0,00	0,00	0,00	0,00	1 251 565,00
3 500 000,00	0,00	0,00	0,00	14 300 996,00
0,00	0,00	0,00	0,00	300 000,00
0,00	0,00	0,00	0,00	65 760,00
0,00	0,00	0,00	0,00	1 454 250,00
0,00	0,00	0,00	0,00	1 882 991,00
3 500 000,00	0,00	0,00	0,00	8 851 845,00
0,00	0,00	0,00	0,00	1 682 000,00

L.p.	Nazwa i cel	Jednostka odpowiedzialna lub koordynująca	Okres realizacji		Łączne nakłady finansowe	Limit 2020	Limit 2021	Limit 2022	Limit 2023	Limit 2024
			od	do						
1.3.2.9	Budowa drogi ul. Ogrodowej w miejscowości Krokowa -	KROKOWA	2019	2020	0,00	0,00	0,00	0,00	0,00	0,00
1.3.2.10	Modernizacja obiektu szkolnego na potrzeby przedszkola w Lubocinie -	KROKOWA	2019	2020	17 000,00	17 000,00	0,00	0,00	0,00	0,00
1.3.2.11	Modernizacja obiektu szkolnego na potrzeby przedszkola w Sławoszynie -	Urząd Gminy	2019	2020	7 150,00	7 150,00	0,00	0,00	0,00	0,00
1.3.2.12	Budowa mostu nad kanałem A w ciągu ul. Łąkowej w Dębkach -	Urząd Gminy	2020	2021	40 000,00	15 774,00	0,00	0,00	0,00	0,00

Limit 2025	Limit 2026	Limit 2027	Limit 2028	Limit zobowiązań
0,00	0,00	0,00	0,00	0,00
0,00	0,00	0,00	0,00	17 000,00
0,00	0,00	0,00	0,00	7 150,00
0,00	0,00	0,00	0,00	40 000,00