

RADA GMINY
KROKOWA

**Uchwała nr XXIII/ 233/2020
Rady Gminy Krokowa
z dnia 02.06.2020 roku**

**o zmianie uchwały Nr XVIII/186/2019 Rady Gminy Krokowa z dnia 18.12.2019 roku
w sprawie Wieloletniej Prognozy Finansowej Gminy Krokowa**

Na podstawie art. 18 ust. 2 pkt 15, ustawy z dnia 8 marca 1990 r. o samorządzie gminnym (tekst jednolity: Dz. U. z 2020r. poz. 713) oraz art.226, art.227, art.228, art.230 ust.6 ustawy z dnia 27 sierpnia 2009 roku o finansach publicznych (tekst jednolity: Dz. U. z 2019 r. poz. 869 z późn. zm.)

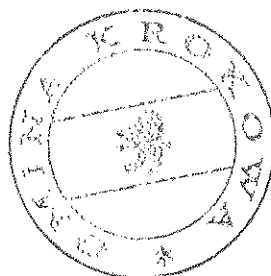
**Rada Gminy Krokowa
uchwala, co następuje:**

§1. 1. Wieloletnia prognoza finansowa Gminy Krokowa stanowiąca załącznik Nr 1 do uchwały Nr XVIII/186/2019 Rady Gminy Krokowa z dnia 18.12.2019 roku w sprawie przyjęcia wieloletniej prognozy finansowej Gminy Krokowa, otrzymuje brzmienie zgodnie z załącznikiem Nr 1 do niniejszej uchwały.


2. Wykaz przedsięwzięć do wieloletniej prognozy finansowej stanowiący załącznik Nr 2 do uchwały Nr XVIII/186/2019 Rady Gminy Krokowa z dnia 18.12.2019 roku w sprawie przyjęcia wieloletniej prognozy finansowej Gminy Krokowa, otrzymuje brzmienie zgodnie z załącznikiem Nr 2 do niniejszej uchwały.

§ 2. Pozostałe zapisy uchwały pozostają bez zmian.

§ 3. Uchwała wchodzi w życie z dniem podjęcia.



Przewodniczący Rady Gminy
 Marek Krzeczotko



Objaśnienia do Wieloletniej Prognozy Finansowej na lata 2020-2028

W załączniku nr 1 do Wieloletniej Prognozy Finansowej na lata 2020-2028 wprowadza się następujące zmiany:

I. Dochody

1. Zwiększa się dochody budżetu gminy o kwotę 66.458 zł

Po zmianie dochody gminy stanowią kwotę 70.728.579,89 zł

II. Wydatki

1. Zwiększa się wydatki budżetu Gminy Krokowa o kwotę 124.862,00 zł


Po zmianie wydatki gminy stanowią kwotę 67.793.333,89 zł

III. Przychody

Przychody zwiększono o kwotę 58.404,00 zł, z wolnych środków, jako nadwyżki środków pieniężnych w rachunku bieżącym. Po zmianie przychody budżetu gminy stanowią kwotę 1.864.548,00 zł.

W załączniku nr 2 -Przedsięwzięcia wprowadza się następujące zmiany:

W wykazie przedsięwzięć ujmuje się zadanie pn. „Budowa mostu nad kanałem A w ciągu ul. Łąkowej w Dębkach”- limit na 2020 rok - 15.744 zł.



Wieloletnia prognoza finansowa jednostki samorządu terytorialnego 1)

Załącznik nr 1 do Uchwały nr XXIII/233/2020 Rady Gminy Krokowa z dnia 02.06.2020 roku

Wyszczególnienie	z tego:										w tym:	
	z tego:					z tego:					z tego:	
	1	1.1	1.1.1	1.1.2	1.1.3	1.1.4	1.1.5	1.1.5.1	1.2	1.2.1	1.2.2	
Dochoy ogółem x	Dochoy biejące x	dochoy z tytułu udziału we wpływach z podatku dochodowego od osób fizycznych	dochoy z tytułu udziału we wpływach z podatku dochodowego od osób prawnych	z subwencji ogólnej	z tytułu dotacji i przeznaczoonych na cele biejące x ³⁾	pozostałe dochoy biejące ⁴⁾	w tym: z podatku od nieruchomości	Dochoy x	ze sprzedazy majątku	z tytułu dotacji oraz środków przeznaczoonych na inwestycje		
Lp												
2020	70 728 579,89	64 200 367,89	7 333 691,00	705 000,00	14 948 312,00	18 558 938,89	22 654 426,00	13 388 546,00	6 528 212,00	3 433 693,00	3 021 519,00	
2021	66 695 537,00	62 074 874,00	6 283 605,00	732 811,00	14 814 430,00	17 131 408,00	23 112 620,00	13 629 539,00	4 620 663,00	2 672 000,00	1 948 663,00	
2022	64 901 222,00	62 210 222,00	5 578 226,00	863 594,00	14 878 862,00	17 439 773,00	23 449 767,00	13 874 871,00	2 691 000,00	1 616 000,00	1 075 000,00	
2023	65 307 096,00	62 366 006,00	4 773 464,00	992 502,00	14 960 227,00	17 753 689,00	23 886 124,00	14 124 619,00	2 941 000,00	1 500 000,00	1 441 000,00	
2024	64 742 594,00	62 542 594,00	4 063 988,00	1 023 270,00	15 059 033,00	18 073 255,00	24 323 048,00	14 378 862,00	2 200 000,00	1 200 000,00	1 000 000,00	
2025	65 790 361,00	62 740 361,00	3 952 442,00	1 053 968,00	15 575 803,00	18 398 574,00	23 759 574,00	14 637 681,00	3 050 000,00	1 300 000,00	1 750 000,00	
2026	64 459 687,00	63 259 687,00	3 131 075,00	1 085 587,00	15 854 248,00	18 729 748,00	24 459 089,00	14 901 160,00	1 200 000,00	1 200 000,00	0,00	
2027	64 665 482,00	63 700 962,00	2 510 706,00	1 118 154,00	15 870 101,00	19 066 884,00	25 135 115,00	15 169 381,00	964 500,00	964 500,00	0,00	
2028	65 144 579,00	64 464 579,00	1 706 030,00	1 151 698,00	15 171 726,00	19 410 088,00	27 025 037,00	15 442 429,00	680 000,00	680 000,00	0,00	

¹⁾ Wzrost może być atocowany także w układzie pionowym, w którym poszczególne pozycje są przedstawione w kolumnach, a lata w wierszach.

²⁾ Zgodnie z art. 227 ustawy z dnia 27 sierpnia 2009 r. o finansach publicznych (Dz. U. z 2019 r. poz. 869, 1622 | 1649), zwanej dalej „ustawą”, wieloletnia prognoza finansowa obejmuje okres roku budżetowego oraz co najmniej trzech kolejnych lat. W sytuacji skutecznego prognozowania finansowego wzór atocuj słu dla lat wykraczających poza minimalny (4-letni) okres prognozy, wynikający z art. 227 ustawy.

³⁾ W pozycji wykazuje się dochoy o charakterze osobowym, które jednostka otrzymuje od podatników, atocmyje z art. 227 ustawy. W pozycji nie wykazuje się natomiast dochoy z tytułu udziału w dochodach z tytułu udziału w spółkach z ograniczoną odpowiedzialnością z art. 5 ust. 1 pkt 2 i 3 ustawy. W pozycji wykazuje się natomiast kwoty podatków i opłat lokalnych.

⁴⁾ W pozycji wykazuje się pozostałe dochoy budżetowe w szczególności kwoty podatków i opłat lokalnych.

Wyszczególnienie	Wydatki ogółem x	z tego:									
		2.1	2.1.1	2.1.2	w tym:		w tym:		2.2	w tym:	
					na wynagrodzenia i składki od nich naliczane	z tytułu poręczeń i gwarancji x	gwarancje i poręczenia podlegające wyłączeniu z limitu o którym mowa w art. 243 ustawy x	wydatki na obsługę długu x		odsetki i dyskonto podlegające wyłączeniu z limitu o którym mowa w art. 243 ustawy, w terminie nie dłuższym niż 90 dni po zakończeniu programu, projektu lub zadania i otrzymaniu refundacji z tych środków (bez odsetek i dyskonta od zobowiązań na wkład krajowy) x	odsetki i dyskonto podlegające wyłączeniu z limitu o którym mowa w art. 243 ustawy, z tytułu zobowiązań zaciągniętych na wkład krajowy x
2.2.1	2.2.1.1										
Lp	2	2.1	2.1.1	2.1.2	2.1.2.1	2.1.3	2.1.3.1	2.1.3.2	2.2	2.2.1	2.2.1.1
2020	67 793 333,89	59 667 772,89	21 794 483,00	0,00	0,00	900 000,00	0,00	0,00	8 126 561,00	7 405 561,00	999 870,00
2021	62 211 163,16	56 481 787,16	22 323 843,00	0,00	0,00	824 294,00	0,00	0,00	5 749 376,00	0,00	0,00
2022	60 496 848,16	56 411 931,16	22 725 672,00	0,00	0,00	787 828,00	0,00	0,00	4 084 917,00	0,00	0,00
2023	60 902 632,16	56 261 877,16	23 134 734,00	0,00	0,00	650 806,00	0,00	0,00	4 640 755,00	0,00	0,00
2024	60 738 220,16	56 634 667,16	23 551 159,00	0,00	0,00	513 420,00	0,00	0,00	4 103 553,00	0,00	0,00
2025	62 793 087,16	56 318 155,16	23 975 080,00	0,00	0,00	376 035,00	0,00	0,00	6 474 932,00	0,00	0,00
2026	62 913 567,00	56 845 136,00	24 406 631,00	0,00	0,00	276 138,00	0,00	0,00	6 068 431,00	0,00	0,00
2027	63 292 459,00	56 928 584,00	24 845 951,00	0,00	0,00	198 301,00	0,00	0,00	6 363 875,00	0,00	0,00
2028	64 598 459,16	57 301 128,16	25 293 178,00	0,00	0,00	165 535,00	0,00	0,00	7 297 331,00	0,00	0,00

Wyszczególnienie	Wynik budżetu x	w tym:		Przychody budżetu x	4	4,1	z tego:		Kredyty, pożyczki, emisja papierów wartościowych x	w tym:	Nadwyżka budżetowa z lat ubiegłych x 6)	w tym:	Wolne środki, o których mowa w art. 217 ust. 2 pkt 6 ustawy x	w tym:
		3,1	3				4,1,1	4,2						
2020	2 935 246,00	2 993 650,00	1 864 548,00	0,00	0,00	0,00	0,00	0,00	0,00	0,00	0,00	0,00	1 864 548,00	0,00
2021	4 484 373,84	4 484 373,84	0,00	0,00	0,00	0,00	0,00	0,00	0,00	0,00	0,00	0,00	0,00	0,00
2022	4 404 373,84	4 404 373,84	0,00	0,00	0,00	0,00	0,00	0,00	0,00	0,00	0,00	0,00	0,00	0,00
2023	4 404 373,84	4 404 373,84	0,00	0,00	0,00	0,00	0,00	0,00	0,00	0,00	0,00	0,00	0,00	0,00
2024	4 004 373,84	4 004 373,84	0,00	0,00	0,00	0,00	0,00	0,00	0,00	0,00	0,00	0,00	0,00	0,00
2025	2 997 273,84	2 997 273,84	0,00	0,00	0,00	0,00	0,00	0,00	0,00	0,00	0,00	0,00	0,00	0,00
2026	1 546 120,00	1 546 120,00	0,00	0,00	0,00	0,00	0,00	0,00	0,00	0,00	0,00	0,00	0,00	0,00
2027	1 373 003,00	1 373 003,00	0,00	0,00	0,00	0,00	0,00	0,00	0,00	0,00	0,00	0,00	0,00	0,00
2028	546 119,84	546 119,84	0,00	0,00	0,00	0,00	0,00	0,00	0,00	0,00	0,00	0,00	0,00	0,00

5) Inne przeznaczenie nadwyżki budżetowej wymagalne w objawieniach do wieloletniej prognozy finansowej.

6) W pozycji należy ująć środki pieniężne znajdujące się na rachunku budżetu pochodzące z nadwyżek poprzednich budżetów łącznie z nowymi korzystanymi środkami, o których mowa w art. 217 ust. 2 pkt 8 ustawy.

Wyszczególnienie	z tego:				Rozchody budżetu x	z tego:														
	Splaty udzielonych pożyczek w latach ubiegłych x	w tym:		inne przychody niezwiązane z zaciąganiem dlugu x 7)		na pokrycie deficytu budżetu x	w tym:		łącznie kwota przypadających na dany rok kwot wylączeń określonych w art. 243 ust. 3 ustawy x	w tym:										
		na pokrycie deficytu budżetu x	4.4.1				4.5	4.5.1		5.1	5.1.1	5.1.1.1	5.1.1.2							
4.4					5															
Lp																				
2020	0,00	0,00	0,00	0,00	4 799 794,00	0,00	0,00	4 799 794,00	4 799 794,00	0,00	0,00	0,00	0,00	0,00	0,00	0,00	0,00	0,00	0,00	0,00
2021	0,00	0,00	0,00	0,00	4 484 373,84	0,00	0,00	4 484 373,84	4 484 373,84	0,00	0,00	0,00	0,00	0,00	0,00	0,00	0,00	0,00	0,00	0,00
2022	0,00	0,00	0,00	0,00	4 404 373,84	0,00	0,00	4 404 373,84	4 404 373,84	0,00	0,00	0,00	0,00	0,00	0,00	0,00	0,00	0,00	0,00	0,00
2023	0,00	0,00	0,00	0,00	4 404 373,84	0,00	0,00	4 404 373,84	4 404 373,84	0,00	0,00	0,00	0,00	0,00	0,00	0,00	0,00	0,00	0,00	0,00
2024	0,00	0,00	0,00	0,00	4 004 373,84	0,00	0,00	4 004 373,84	4 004 373,84	0,00	0,00	0,00	0,00	0,00	0,00	0,00	0,00	0,00	0,00	0,00
2025	0,00	0,00	0,00	0,00	2 997 273,84	0,00	0,00	2 997 273,84	2 997 273,84	0,00	0,00	0,00	0,00	0,00	0,00	0,00	0,00	0,00	0,00	0,00
2026	0,00	0,00	0,00	0,00	1 546 120,00	0,00	0,00	1 546 120,00	1 546 120,00	0,00	0,00	0,00	0,00	0,00	0,00	0,00	0,00	0,00	0,00	0,00
2027	0,00	0,00	0,00	0,00	1 373 003,00	0,00	0,00	1 373 003,00	1 373 003,00	0,00	0,00	0,00	0,00	0,00	0,00	0,00	0,00	0,00	0,00	0,00
2028	0,00	0,00	0,00	0,00	546 119,84	0,00	0,00	546 119,84	546 119,84	0,00	0,00	0,00	0,00	0,00	0,00	0,00	0,00	0,00	0,00	0,00

7) W pozycji należy ująć w szczególności przychody pochodzące z prywatyzacji majątku jednostki samorządu terytorialnego.

Wyszczególnienie	Rozchody budżetu, z tego:										w tym:	Relacja zrownoważenia wydatków bieżących, o której mowa w art. 242 ustawy
	łącznie kwota przyznanych na dany rok kwot ustawowych wyłączeń z limitu spłaty zobowiązań, w tym:											
	kwota wyłączeń z tytułu wcześniejszej spłaty zobowiązań, określonych w art. 243 ust. 3b ustawy	środkami nowego zobowiązania	wolnymi środkami, o których mowa w art. 217 ust. 2 pkt 6 ustawy	z tego:								
5.1.1.3	5.1.1.3.1	5.1.1.3.2	5.1.1.3.3	5.2	6	6.1	7.1	7.2	Różnica między dochodami bieżącymi, skorygowanymi o środki ⁸⁾ a wydatkami bieżącymi	Różnica między dochodami bieżącymi a wydatkami bieżącymi		
Lp												
2020	0,00	0,00	0,00	0,00	0,00	23 760 012,04	0,00	4 532 595,00	6 397 143,00			
2021	X	X	X	X	0,00	19 275 638,20	X	5 613 086,84	5 613 086,84			
2022	X	X	X	X	0,00	14 871 264,36	X	5 798 290,84	5 798 290,84			
2023	X	X	X	X	0,00	10 466 890,52	X	6 104 128,84	6 104 128,84			
2024	X	X	X	X	0,00	6 462 516,68	X	5 907 926,84	5 907 926,84			
2025	X	X	X	X	0,00	3 465 242,84	X	6 422 205,84	6 422 205,84			
2026	X	X	X	X	0,00	1 919 122,84	X	6 414 551,00	6 414 551,00			
2027	X	X	X	X	0,00	546 119,84	X	6 772 378,00	6 772 378,00			
2028	X	X	X	X	0,00	0,00	X	7 163 450,84	7 163 450,84			

8) Skorygowanie o środki dotyczy określonego w art. 242 ustawy powiększenia w szczególności o przychody określone w art. 217 ust. 2 pkt 5 ustawy.

Lp	Wskaźnik spłaty zobowiązań						
	8.1	8.2		8.3	8.3.1	8.4	8.4.1
Relacja określona po lewej stronie nierówności we wzorze, o którym mowa w art. 243 ust. 1 ustawy (po uwzględnieniu zobowiązań związku współtworzonego przez jednostkę samorządu terytorialnego oraz po uwzględnieniu wyłączeń przypadających na dany rok) ^x	Relacja określona po prawej stronie nierówności we wzorze, o którym mowa w art. 243 ust. 1 ustawy, ustalona dla danego roku (wskaźnik jednoroczny) x	Dopuszczalny limit spłaty zobowiązań określony po prawej stronie wzorze, o którym mowa w art. 243 ustawy, po uwzględnieniu ustawowych wyłączeń, obliczony w oparciu o plan 3, kwartału roku poprzedzającego pierwszy rok prognozy (wskaźnik ustalony w oparciu o średnią arytmetyczną z poprzednich lat) ^x	Dopuszczalny limit spłaty zobowiązań określony po prawej stronie wzorze, o którym mowa w art. 243 ustawy, po uwzględnieniu ustawowych wyłączeń, obliczony w oparciu o wykonanie roku poprzedzającego pierwszy rok prognozy (wskaźnik ustalony w oparciu o średnią arytmetyczną z poprzednich lat) ^x	Informacja o spełnieniu wskaźnika spłaty zobowiązań określonego w art. 243 ustawy, po uwzględnieniu zobowiązań związku współtworzonego przez jednostkę samorządu terytorialnego oraz po uwzględnieniu ustawowych wyłączeń, obliczonego w oparciu o kwartałów roku poprzedzającego rok budżetowy ^x	Informacja o spełnieniu wskaźnika spłaty zobowiązań określonego w art. 243 ustawy, po uwzględnieniu zobowiązań związku współtworzonego przez jednostkę samorządu terytorialnego oraz po uwzględnieniu ustawowych wyłączeń, obliczonego w oparciu o kwartałów roku poprzedzającego rok budżetowy ^x	Informacja o spełnieniu wskaźnika spłaty zobowiązań określonego w art. 243 ustawy, po uwzględnieniu zobowiązań związku współtworzonego przez jednostkę samorządu terytorialnego oraz po uwzględnieniu ustawowych wyłączeń, obliczonego w oparciu o kwartałów roku poprzedzającego rok budżetowy ^x	
2020	12,49%	12,15%	17,70%	19,56%	19,78%	TAK	TAK
2021	11,81%	14,32%	18,43%	19,69%	19,91%	TAK	TAK
2022	11,60%	14,71%	16,56%	18,07%	18,29%	TAK	TAK
2023	11,33%	15,14%	17,04%	17,56%	17,56%	TAK	TAK
2024	10,16%	14,44%	15,98%	17,34%	17,34%	TAK	TAK
2025	7,61%	15,33%	x	16,53%	16,53%	TAK	TAK
2026	4,09%	15,03%	x	14,07%	14,84%	TAK	TAK
2027	3,52%	15,62%	x	14,45%	14,45%	TAK	TAK
2028	1,58%	16,27%	x	14,94%	14,94%	TAK	TAK

Finansowanie programów, projektów lub zadań realizowanych z udziałem środków, o których mowa w art. 5 ust. 1 pkt 2 i 3 ustawy									
Lp	9.1	w tym:		w tym:		w tym:		w tym:	
		Dotacje i środki o charakterze bieżącym na realizację programu, projektu lub zadania finansowanego z udziałem środków, o których mowa w art. 5 ust. 1 pkt 2 i 3 ustawy	Środki określone w art. 5 ust. 1 pkt 2 ustawy	Dochody majątkowe na programy, projekty lub zadania finansowane z udziałem środków, o których mowa w art. 5 ust. 1 pkt 2 i 3 ustawy	Dochody majątkowe na programy, projekty lub zadania finansowane z udziałem środków, o których mowa w art. 5 ust. 1 pkt 2 i 3 ustawy	Wydávki bieżące na programy, projekty lub zadania finansowane z udziałem środków, o których mowa w art. 5 ust. 1 pkt 2 i 3 ustawy	Wydávki bieżące na programy, projekty lub zadania finansowane z udziałem środków, o których mowa w art. 5 ust. 1 pkt 2 i 3 ustawy	Wydávki bieżące na programy, projekty lub zadania finansowane z udziałem środków, o których mowa w art. 5 ust. 1 pkt 2 i 3 ustawy	Wydávki bieżące na programy, projekty lub zadania finansowane z udziałem środków, o których mowa w art. 5 ust. 1 pkt 2 i 3 ustawy
		9.1.1	9.1.1.1	9.2	9.2.1	9.2.1.1	9.3	9.3.1	9.3.1.1
2020	735 252,00	735 252,00	735 252,00	2 916 822,00	2 916 822,00	2 916 822,00	849 300,00	849 300,00	735 252,00
2021	0,00	0,00	0,00	0,00	0,00	0,00	0,00	0,00	0,00
2022	0,00	0,00	0,00	0,00	0,00	0,00	0,00	0,00	0,00
2023	0,00	0,00	0,00	0,00	0,00	0,00	0,00	0,00	0,00
2024	0,00	0,00	0,00	0,00	0,00	0,00	0,00	0,00	0,00
2025	0,00	0,00	0,00	0,00	0,00	0,00	0,00	0,00	0,00
2026	0,00	0,00	0,00	0,00	0,00	0,00	0,00	0,00	0,00
2027	0,00	0,00	0,00	0,00	0,00	0,00	0,00	0,00	0,00
2028	0,00	0,00	0,00	0,00	0,00	0,00	0,00	0,00	0,00


Wyszczególnienie	Informacje uzupełniające o wybranych kategoriach finansowych												
	w tym:			z tego:					Wydatki na splate zobowiazan przejmowanych w związku z likwidacją lub przyпадajacych do spłaty w danym roku budżetowym, podlegająca doliczeniu zgodnie z art. 244 ustawy ^X	Kwota zobowiazan związku wspótworzonego przez jednostkę samorządu terytorialnego	Kwota zobowiazan wynikajacych z przejęcia przez jednostkę samorządu terytorialnego zobowiazan po likwidowanych i przekształconych samorządowych osobach prawnych		
	Wydatki majątkowe na programy, projekty lub zadania finansowane z udziałem środków, o których mowa w art. 5 ust. 1 pkt 2 i 3 ustawy	Wydatki majątkowe na programy, projekty lub zadania finansowane z udziałem środków, o których mowa w art. 5 ust. 1 pkt 2 ustawy	Wydatki majątkowe na programy, projekty lub zadania finansowane z udziałem środków, o których mowa w art. 5 ust. 1 pkt 2 i 3 ustawy	Wydatki objęte limitem, o którym mowa w art. 226 ust. 3 pkt 4 ustawy	bieżące	majątkowe	Wydatki bieżące na pokrycie ujemnego wyniku finansowego publicznego zakładu opieki zdrowotnej	Wydatki na splate zobowiazan związku z likwidacją lub przyпадajacych do spłaty w danym roku budżetowym, podlegająca doliczeniu zgodnie z art. 244 ustawy ^X				Kwota zobowiazan związku wspótworzonego przez jednostkę samorządu terytorialnego	Kwota zobowiazan wynikajacych z przejęcia przez jednostkę samorządu terytorialnego zobowiazan po likwidowanych i przekształconych samorządowych osobach prawnych
9.4	9.4.1	9.4.1.1	10.1	10.1.1	10.1.2	10.2	10.3	10.4	10.5				
Lp													
2020	4 016 985,00	4 016 985,00	2 916 822,00	5 923 080,00	1 061 146,00	4 861 934,00	0,00	0,00	0,00	0,00	0,00	0,00	0,00
2021	4 459 022,00	0,00	0,00	4 219 934,00	150 000,00	4 069 934,00	0,00	0,00	0,00	0,00	0,00	0,00	0,00
2022	2 250 000,00	0,00	0,00	2 250 000,00	1 000 000,00	1 250 000,00	0,00	0,00	0,00	0,00	0,00	0,00	0,00
2023	2 982 000,00	0,00	0,00	2 982 000,00	0,00	2 982 000,00	0,00	0,00	0,00	0,00	0,00	0,00	0,00
2024	2 000 000,00	0,00	0,00	2 000 000,00	0,00	2 000 000,00	0,00	0,00	0,00	0,00	0,00	0,00	0,00
2025	3 500 000,00	0,00	0,00	3 500 000,00	0,00	3 500 000,00	0,00	0,00	0,00	0,00	0,00	0,00	0,00
2026	0,00	0,00	0,00	0,00	0,00	0,00	0,00	0,00	0,00	0,00	0,00	0,00	0,00
2027	0,00	0,00	0,00	0,00	0,00	0,00	0,00	0,00	0,00	0,00	0,00	0,00	0,00
2028	0,00	0,00	0,00	0,00	0,00	0,00	0,00	0,00	0,00	0,00	0,00	0,00	0,00

Informacje uzupełniające o wybranych kategoriach finansowych

Lp	10.6	10.7	10.7.1	10.7.2	10.7.2.1	w tym:		10.7.3	10.8	10.9
						w tym:				
						Wydanki zmniejszające dług	Wyszczególnienie			
	Splata, o której mowa w poz. 5.1, wyłącznie z tytułu zobowiązań już zaciągniętych x	Wydanki zmniejszające dług x	Splata zobowiązań wymagalnych z lat poprzednich, innych niż w poz. 10.7.3 x	Splata zobowiązań zaliczanych do tytułu dłużnego – kredyty i pożyczki x	zobowiązań zaciągniętych po dniu 1 stycznia 2019 r. x	dokonywana w formie wydatku bieżącego x	wypłaty z tytułu wymagalnych poręczeń i gwarancji x	Kwota wzrostu(+)/spadku(-) kwoty długu wynikająca z operacji niekasowych (m.in. umorzenia, różnice kursowe)	Wcześniejsza splata zobowiązań, wyłączona z limitu splaty zobowiązań, dokonywana w formie wydatków budżetowych	
2020	4 799 794,00	0,00	0,00	0,00	0,00	0,00	0,00	0,00	0,00	0,00
2021	4 484 373,84	0,00	0,00	0,00	0,00	0,00	0,00	0,00	0,00	x
2022	4 404 373,84	0,00	0,00	0,00	0,00	0,00	0,00	0,00	0,00	x
2023	4 404 373,84	0,00	0,00	0,00	0,00	0,00	0,00	0,00	0,00	x
2024	4 004 373,84	0,00	0,00	0,00	0,00	0,00	0,00	0,00	0,00	x
2025	2 997 273,84	0,00	0,00	0,00	0,00	0,00	0,00	0,00	0,00	x
2026	1 546 120,00	0,00	0,00	0,00	0,00	0,00	0,00	0,00	0,00	x
2027	1 373 003,00	0,00	0,00	0,00	0,00	0,00	0,00	0,00	0,00	x
2028	546 119,84	0,00	0,00	0,00	0,00	0,00	0,00	0,00	0,00	x

Informacje zawarto w tej części wieloletniej prognozy finansowej, w tym o sposobie realizacji określonej w art. 243 ustawy, zestawienie wygenerowane przez aplikację wskazaną przez Ministra Finansów, o której mowa w § 4 ust. 1, na podstawie danych historycznych oraz prognozowanych przez jednostkę samorządu terytorialnego. Automatycznie wyliczenia danych na podstawie wartości historycznych i prognozowanych przez jednostkę samorządu terytorialnego dotyczą w szczególności także pozycji 8.3 – 8.3.1 i pozycji z sekcji 12.

x - pozycje oznaczone symbolem „x” sporządza się na okres prognozy kwoty długu, zgodnie z art. 227 ust. 2 ustawy. Okres ten nie podlega wyłączeniu w sytuacji planowania wydatków z tytułu niewymagalnych poręczeń i gwarancji. W przypadku planowania wydatków z tytułu niewymagalnych poręczeń i gwarancji w okresie dłuższym niż okres, na który zaciągnięto oraz planuje się zaciągnięcie zobowiązania dłużno, informację o wydatkach z tytułu niewymagalnych poręczeń i gwarancji, wykraczających poza wspomniany okres, należy zamieścić w objaśnieniach do wieloletniej prognozy finansowej.



Wykaz przedsięwzięć do WPF

**Załącznik nr 2 do Uchwały Nr XXIII/233/2020 Rady Gminy Krokowa z
dnia 02.06.2020 roku**

kwoty w
zł

L.p.	Nazwa i cel	Jednostka odpowiedzialna lub koordynująca	Okres realizacji		Łączne nakłady finansowe	Limit 2020	Limit 2021	Limit 2022	Limit 2023	Limit 2024
			od	do						
1	Wydatki na przedsięwzięcia-ogółem (1.1+1.2+1.3)				30 804 652,00	4 219 934,00	2 250 000,00	2 982 000,00	2 000 000,00	
1.a	- wydatki bieżące				2 968 506,00	150 000,00	1 000 000,00	0,00	0,00	
1.b	- wydatki majątkowe				27 836 146,00	4 069 934,00	1 250 000,00	2 982 000,00	2 000 000,00	
1.1	Wydatki na programy, projekty lub zadania związane z programami realizowanymi z udziałem środków, o których mowa w art.5 ust.1 pkt 2 i 3 ustawy z dnia 27 sierpnia 2009 r. o finansach publicznych (Dz.U.Nr 157, poz.1240 z późn.zm.), z tego:				14 824 486,00	2 072 000,00	0,00	0,00	0,00	
1.1.1	- wydatki bieżące				1 164 336,00	0,00	0,00	0,00	0,00	
1.1.1.5	Zwiększenie zatrudnienia mieszkańców Gminy Krokowa poprzez utworzenie 36 miejsc opieki nad dziećmi do lat 3 -		Urząd Gminy	2018 2020	1 091 898,00	0,00	0,00	0,00	0,00	
1.1.1.7	Aktywny Powiat Pucki -		KROKOWA	2016 2020	72 438,00	0,00	0,00	0,00	0,00	
1.1.2	- wydatki majątkowe				13 660 150,00	2 072 000,00	0,00	0,00	0,00	
1.1.2.1	Renowacja obiektów wpisanych do rejestru zabytków na terenie Gminy Krokowa i nadanie im nowych funkcji turystycznych wraz z kompleksowym zagospodarowaniem przestrzeni publicznych -realizacja w ramach RPO -		KROKOWA	2016 2020	3 264 802,00	0,00	0,00	0,00	0,00	
1.1.2.2	Pomorskie trasy rowerowe o znaczeniu międzynarodowym w ramach RPO		Urząd Gminy	2016 2021	4 182 004,00	2 072 000,00	0,00	0,00	0,00	
1.1.2.3	Budowa punktu selektywnego zbierania odpadów komunalnych (PSZOK) - BUDOWA PSZOKU		Urząd Gminy	2018 2020	931 603,00	0,00	0,00	0,00	0,00	
1.1.2.4	Termomodernizacja obiektów użyteczności publicznej na terenie Gmin Pelplin i Krokowa, realizacja w ramach R		Urząd Gminy	2016 2020	5 270 241,00	0,00	0,00	0,00	0,00	

Limit 2025	Limit 2026	Limit 2027	Limit 2028	Limit zobowiązań
3 500 000,00	0,00	0,00	0,00	30 804 652,00
0,00	0,00	0,00	0,00	2 968 506,00
3 500 000,00	0,00	0,00	0,00	27 836 146,00
0,00	0,00	0,00	0,00	14 824 486,00

0,00	0,00	0,00	0,00	1 164 336,00
0,00	0,00	0,00	0,00	1 091 898,00
0,00	0,00	0,00	0,00	72 438,00
0,00	0,00	0,00	0,00	13 660 150,00
0,00	0,00	0,00	0,00	3 264 802,00

0,00	0,00	0,00	0,00	4 182 004,00
0,00	0,00	0,00	0,00	931 603,00
0,00	0,00	0,00	0,00	5 270 241,00

L.p.	Nazwa i cel	Jednostka odpowiedzialna lub koordynująca	Okres realizacji		Łączne nakłady finansowe	Limit 2020	Limit 2021	Limit 2022	Limit 2023	Limit 2024
			od	do						
1.1.2.5	Zwiększenie zatrudnienia mieszkańców Gminy Krokowa poprzez utworzenie 36 miejsc opieki nad dziećmi do lat 3 -	Urząd Gminy	2018	2020	11 500,00	0,00	0,00	0,00	0,00	0,00
1.2	Wydatki na programy, projekty lub zadania związane z umowami partnerstwa publiczno-prywatnego, z tego:				0,00	0,00	0,00	0,00	0,00	0,00
1.2.1	- wydatki bieżące				0,00	0,00	0,00	0,00	0,00	0,00
1.2.2	- wydatki majątkowe				0,00	0,00	0,00	0,00	0,00	0,00
1.3	Wydatki na programy, projekty lub zadania pozostałe (inne niż wymienione w pkt 1.1 i 1.2), z tego				15 980 166,00	2 147 934,00	2 250 000,00	2 982 000,00	2 000 000,00	2 000 000,00
1.3.1	- wydatki bieżące				1 804 170,00	150 000,00	1 000 000,00	0,00	0,00	0,00
1.3.1.2	Remont dróg gminnych w miejscowości Sławoszyno - poprawa jakości dróg	KROKOWA	2019	2020	602 605,00	0,00	0,00	0,00	0,00	0,00
1.3.1.3	Remont drogi ul. Ogrodowej w m. Krokowa -	Urząd Gminy	2020	2022	1 201 565,00	150 000,00	1 000 000,00	0,00	0,00	0,00
1.3.2	- wydatki majątkowe				14 175 996,00	1 997 934,00	1 250 000,00	2 982 000,00	2 000 000,00	2 000 000,00
1.3.2.1	Rozbudowa sieci wodno-kanalizacyjnej na terenie Gminy Krokowa -	KROKOWA	2019	2023	300 000,00	100 000,00	100 000,00	100 000,00	0,00	0,00
1.3.2.2	Budowa parkingu na potrzeby obsługi turystycznej Klasztoru i Kościoła w Zamowcu -	Urząd Gminy	2018	2020	65 760,00	0,00	0,00	0,00	0,00	0,00
1.3.2.3	Dokończenie budowy obiektu Szkoły Podstawowej w Wierzhucinie wraz z wyposażeniem i zagospodarowaniem terenu i dojazdem -	Urząd Gminy	2016	2020	1 454 250,00	0,00	0,00	0,00	0,00	0,00
1.3.2.4	Przebudowa dróg gminnych w miejscowości Sławoszyno - poprawa jakości dróg	Urząd Gminy	2019	2021	1 882 991,00	1 247 934,00	0,00	0,00	0,00	0,00
1.3.2.7	Przebudowa dróg gminnych w m. Wierzhucino, Sławoszyno, Żarnowiec -	KROKOWA	2019	2025	8 801 845,00	150 000,00	1 000 000,00	2 000 000,00	2 000 000,00	2 000 000,00
1.3.2.8	Przebudowa i budowa ulicy Żarnowieckiej oraz przebudowa ulicy Szkolnej w m. Krokowa -	KROKOWA	2019	2023	1 607 000,00	500 000,00	150 000,00	882 000,00	0,00	0,00

Limit 2025	Limit 2026	Limit 2027	Limit 2028	Limit zobowiązań
0,00	0,00	0,00	0,00	11 500,00
0,00	0,00	0,00	0,00	0,00
0,00	0,00	0,00	0,00	0,00
0,00	0,00	0,00	0,00	0,00
3 500 000,00	0,00	0,00	0,00	15 980 166,00
0,00	0,00	0,00	0,00	1 804 170,00
0,00	0,00	0,00	0,00	602 605,00
0,00	0,00	0,00	0,00	1 201 565,00
3 500 000,00	0,00	0,00	0,00	14 175 996,00
0,00	0,00	0,00	0,00	300 000,00
0,00	0,00	0,00	0,00	65 760,00
0,00	0,00	0,00	0,00	1 454 250,00
0,00	0,00	0,00	0,00	1 882 991,00
3 500 000,00	0,00	0,00	0,00	8 801 845,00
0,00	0,00	0,00	0,00	1 607 000,00

L.p.	Nazwa i cel	Jednostka odpowiedzialna lub koordynująca	Okres realizacji		Łączne nakłady finansowe	Limit 2020	Limit 2021	Limit 2022	Limit 2023	Limit 2024
			od	do						
1.3.2.9	Budowa drogi ul. Ogrodowej w miejscowości Krokowa -	KROKOWA	2019	2020	0,00	0,00	0,00	0,00	0,00	0,00
1.3.2.10	Modernizacja obiektu szkolnego na potrzeby przedszkola w Lubocinie -	KROKOWA	2019	2020	17 000,00	17 000,00	0,00	0,00	0,00	0,00
1.3.2.11	Modernizacja obiektu szkolnego na potrzeby przedszkola w Ślawoszynie -	Urząd Gminy	2019	2020	7 150,00	7 150,00	0,00	0,00	0,00	0,00
1.3.2.12	Budowa mostu nad kanałem A w ciągu ul. Łąkowej w Dębkach -	Urząd Gminy	2020	2021	40 000,00	15 774,00	0,00	0,00	0,00	0,00

Limit 2025	Limit 2026	Limit 2027	Limit 2028	Limit zobowiązań
0,00	0,00	0,00	0,00	0,00
0,00	0,00	0,00	0,00	17 000,00
0,00	0,00	0,00	0,00	7 150,00
0,00	0,00	0,00	0,00	40 000,00