

Zarządzenie Nr 0050.51.2020

Wójta Gminy Krokowa

z dnia 25.02.2020 roku

**w sprawie zmiany uchwały w sprawie Wieloletniej Prognozy Finansowej Gminy
Krokowa na lata 2020-2028**

Na podstawie art.229 i art.232 ustawy z dnia 27 sierpnia 2009 roku o finansach publicznych (j.t Dz. U. z 2019 roku poz.869 z późniejszymi zmianami)

Zarządzam, co następuje :

§ 1

Dokonuje się zmiany w Wieloletniej Prognozie Finansowej na lata 2020-2028 zgodnie z załącznikiem nr 1 do zarządzenia.

§ 2

Zarządzenie wchodzi w życie z dniem podjęcia.

WÓJT
Adam Śliwiński

1

2

Objaśnienia do Wieloletniej Prognozy Finansowej na lata 2020-2028

Rok 2020


W załączniku nr 1 w kolumnie dotyczącej 2020 uzupełniono dane odpowiadające wartościom przyjętym:


1. Zarządzeniem Nr 0050.22.2019 Wójta Gminy Krokowa z dnia 23.01.2019 roku
2. Zarządzeniem Nr 0050.37.2019 Wójta Gminy Krokowa z dnia 07.02.2019 roku
3. Zarządzeniem Nr 0050.47.2019 Wójta Gminy Krokowa z dnia 19.02.2019 roku

W związku z powyższym

- 1) - zwiększono plan dochodów bieżących o kwotę 6.230 zł
- 2) - zwiększono plan wydatków bieżących o kwotę 6.230 zł.

Ponadto uzupełniono dane w punkcie 10.6 – w kwocie 4.799.794,00 zł wynikające wyłącznie z kredytów i pożyczek już zaciągniętych.


WÓJT
Adam Sliwicki



Wieloletnia prognoza finansowa jednostki samorządu terytorialnego 1)

Załącznik nr 1 do Zarządzenia nr 0050.51.2020 Wójta Gminy Krokowa z dnia 25.02.2020 roku

Lp	1	z tego:										w tym:					
		z tego:										z tytułu dotacji oraz środków przeznaczonych na inwestycje					
		z tego:										ze sprzedaży majątku					
Wyszczególnienie		Dochoły bieżące x		dochoły z tytułu udziału we wpływach z podatku dochodowego od osób fizycznych		dochoły z tytułu udziału we wpływach z podatku dochodowego od osób prawnych		z subwencji ogólnej		z tytułu dotacji i środków przeznaczonych na cele bieżące x 3)		pozostałe dochoły bieżące 4)		w tym:		z podatku od nieruchomości	
		1.1	1.1.1	1.1.2	1.1.3	1.1.4	1.1.5	1.1.5.1	1.2	1.2.1	1.2.2						
2020	69 838 468,00	62 165 832,00	7 336 200,00	705 000,00	15 059 950,00	16 771 812,00	22 292 870,00	13 388 546,00	7 672 636,00	3 433 693,00	4 165 943,00						
2021	66 695 537,00	62 074 874,00	6 283 605,00	732 811,00	14 814 430,00	17 131 408,00	23 112 620,00	13 629 539,00	4 620 663,00	2 672 000,00	1 948 663,00						
2022	64 901 222,00	62 210 222,00	5 578 226,00	863 594,00	14 878 862,00	17 439 773,00	23 449 767,00	13 874 871,00	2 691 000,00	1 616 000,00	1 075 000,00						
2023	65 307 006,00	62 366 006,00	4 773 464,00	992 502,00	14 960 227,00	17 753 689,00	23 886 124,00	14 124 619,00	2 941 000,00	1 500 000,00	1 441 000,00						
2024	64 742 594,00	62 542 594,00	4 063 988,00	1 023 270,00	15 059 033,00	18 073 255,00	24 323 048,00	14 378 862,00	2 200 000,00	1 200 000,00	1 000 000,00						
2025	65 790 361,00	62 740 361,00	3 952 442,00	1 053 968,00	15 575 803,00	18 398 574,00	23 759 574,00	14 637 681,00	3 050 000,00	1 300 000,00	1 750 000,00						
2026	64 459 687,00	63 259 687,00	3 131 015,00	1 085 587,00	15 854 248,00	18 729 748,00	24 459 089,00	14 901 160,00	1 200 000,00	1 200 000,00	0,00						
2027	64 665 462,00	63 700 962,00	2 510 708,00	1 118 154,00	15 870 101,00	19 066 884,00	25 135 115,00	15 169 381,00	964 500,00	964 500,00	0,00						
2028	65 144 579,00	64 464 579,00	1 706 030,00	1 151 698,00	15 171 726,00	19 410 088,00	27 025 037,00	15 442 429,00	680 000,00	680 000,00	0,00						

1) Wzór może być stosowany także w układzie pionowym, w którym poszczególne pozycje są przedstawione w kolumnach, a lata w wierszach.

2) Zgodnie z art. 227 ustawy z dnia 27 sierpnia 2009 r. o finansach publicznych (Dz. U. z 2019 r. poz. 869, 1622 i 1649), zwanej dalej „ustawą”, wieloletnia prognoza finansowa obejmuje okres roku budżetowego oraz co najmniej trzech kolejnych lat. W sytuacji dłuższego okresu prognozowania finansowego wzór stosuje się dla lat wykraczających poza minimalny 4-letni okres prognozy, wynikający z art. 227 ustawy.

3) W pozycji wykazuje się dochoły o charakterze celowym, które jednostka otrzymuje od podmiotów zewnętrznych. W szczególności pozycja obejmuje dotacje celowe z budżetu państwa na zadania bieżące oraz dotacje i środki na finansowanie wydatków bieżących na realizację zadań finansowanych z udziałem środków, o których mowa w art. 5 ust. 1 pkt 2 i 3 ustawy. W pozycji nie wykazuje się natomiast dochołów związanych ze szczególnymi zasadami wykonywania budżetu jednostki wynikającymi z odrębnych ustaw, o których mowa w art. 237 ust. 1 ustawy.

4) W pozycji wykazuje się pozostałe dochoły bieżące w szczególności kwoty podatków i opłat lokalnych.

Wyszczególnienie	z tego:										w tym:		
	Wydatki ogółem x	Wydatki bieżące x	na wynagrodzenia i składki od nich naliczane	z tytułu poręczeń i gwarancji x	gwarancje i poręczenia podlegające wyłączeniu z limitu o którym mowa w art. 243 ustawy x	wydatki na obsługę długu x	w tym:		odsetki i dyskonto podlegające wyłączeniu z limitu o którym mowa w art. 243 ustawy, w terminie nie dłuższym niż 90 dni po zakończeniu programu, projektu lub zadania i otrzymaniu refundacji z tych środków (bez odsetek i dyskonta od zobowiązań na wkład krajowy) x	odsetki i dyskonto podlegające wyłączeniu z limitu o którym mowa w art. 243 ustawy, z tytułu zobowiązań zacięgniętych na wkład krajowy x	Wydatki majątkowe x	Inwestycje i zakupy inwestycyjne, o których mowa w art. 236 ust. 4 pkt 1 ustawy	w tym:
							2.1	2.1.1					
Lp	2	2.1	2.1.1	2.1.2	2.1.2.1	2.1.3	2.1.3.1	2.1.3.2	2.2	2.2.1	2.2.1.1		
2020	65 038 674,00	57 289 638,00	21 794 629,00	0,00	0,00	900 000,00	0,00	0,00	7 749 036,00	7 749 036,00	737 522,00		
2021	62 211 163,16	56 461 787,16	22 323 843,00	0,00	0,00	824 294,00	0,00	0,00	5 749 376,00	0,00	0,00		
2022	60 496 848,16	56 411 931,16	22 725 672,00	0,00	0,00	787 828,00	0,00	0,00	4 084 917,00	0,00	0,00		
2023	60 902 632,16	56 261 877,16	23 134 734,00	0,00	0,00	650 806,00	0,00	0,00	4 640 755,00	0,00	0,00		
2024	60 738 220,16	56 634 667,16	23 551 159,00	0,00	0,00	513 420,00	0,00	0,00	4 103 553,00	0,00	0,00		
2025	62 793 087,16	56 318 155,16	23 975 080,00	0,00	0,00	376 035,00	0,00	0,00	6 474 932,00	0,00	0,00		
2026	62 913 667,00	56 845 136,00	24 406 631,00	0,00	0,00	276 138,00	0,00	0,00	6 068 431,00	0,00	0,00		
2027	63 292 459,00	56 928 584,00	24 845 951,00	0,00	0,00	198 301,00	0,00	0,00	6 363 875,00	0,00	0,00		
2028	64 598 459,16	57 301 128,16	25 293 178,00	0,00	0,00	165 635,00	0,00	0,00	7 297 331,00	0,00	0,00		

Wyszczególnienie	Wynik budżetu x	w tym:		Przychody budżetu x	Kredyty, pożyczki, emisja papierów wartościowych x	w tym:		Nadwyżka budżetowa z lat ubiegłych x 5)	w tym:		Wolne środki, o których mowa w art. 217 ust. 2 pkt 6 ustawy x	w tym:
		Kwota prognozowanej nadwyżki budżetu przeznaczana na spłatę kredytów, pożyczek i wykup papierów wartościowych 5)	3			3.1	4		4.1	4.1.1		
Lp												
2020	4 799 794,00	4 799 794,00	4 799 794,00	0,00	0,00	0,00	0,00	0,00	0,00	0,00	0,00	0,00
2021	4 484 373,84	4 484 373,84	4 484 373,84	0,00	0,00	0,00	0,00	0,00	0,00	0,00	0,00	0,00
2022	4 404 373,84	4 404 373,84	4 404 373,84	0,00	0,00	0,00	0,00	0,00	0,00	0,00	0,00	0,00
2023	4 404 373,84	4 404 373,84	4 404 373,84	0,00	0,00	0,00	0,00	0,00	0,00	0,00	0,00	0,00
2024	4 004 373,84	4 004 373,84	4 004 373,84	0,00	0,00	0,00	0,00	0,00	0,00	0,00	0,00	0,00
2025	2 997 273,84	2 997 273,84	2 997 273,84	0,00	0,00	0,00	0,00	0,00	0,00	0,00	0,00	0,00
2026	1 546 120,00	1 546 120,00	1 546 120,00	0,00	0,00	0,00	0,00	0,00	0,00	0,00	0,00	0,00
2027	1 373 003,00	1 373 003,00	1 373 003,00	0,00	0,00	0,00	0,00	0,00	0,00	0,00	0,00	0,00
2028	546 119,84	546 119,84	546 119,84	0,00	0,00	0,00	0,00	0,00	0,00	0,00	0,00	0,00

5) Inne przeznaczenie nadwyżki budżetowej wymaga określenia w objaśnieniach do wieloletniej prognozy finansowej.

6) W pozycji należy ująć środki pieniężne znajdujące się na rachunku budżetu pochodzące z nadwyżek poprzednich budżetów łącznie z niewykorzystanymi środkami, o których mowa w art. 217 ust. 2 pkt 6 ustawy.

Lp	z tego:				Rozchody budżetu x	z tego:				
	4.4 Spłaty udzielonych pożyczek w latach ubiegłych x	4.4.1 na pokrycie deficytu budżetu x	4.5 Inne przychody niezwiązane z zaciąganiem długu x 7)	4.5.1 na pokrycie deficytu budżetu x		5.1 Spłaty rat kapitałowych pożyczek oraz wykup papierów wartościowych x	5.1.1 łączna kwota przypadających na dany rok kwot ustawowych wyłączeń z limitu spłaty zobowiązań x	w tym:		5.1.1.2 kwota przypadających na dany rok kwot wyłączeń określonych w art. 243 ust. 3a ustawy x
								5.1.1.1 kwota przypadających na dany rok kwot wyłączeń określonych w art. 243 ust. 3 ustawy x	5.1.1.2 kwota przypadających na dany rok kwot wyłączeń określonych w art. 243 ust. 3a ustawy x	
2020	0,00	0,00	0,00	0,00	4 799 794,00	0,00	0,00	0,00	0,00	
2021	0,00	0,00	0,00	0,00	4 484 373,84	0,00	0,00	0,00	0,00	
2022	0,00	0,00	0,00	0,00	4 404 373,84	0,00	0,00	0,00	0,00	
2023	0,00	0,00	0,00	0,00	4 404 373,84	0,00	0,00	0,00	0,00	
2024	0,00	0,00	0,00	0,00	4 004 373,84	0,00	0,00	0,00	0,00	
2025	0,00	0,00	0,00	0,00	2 997 273,84	0,00	0,00	0,00	0,00	
2026	0,00	0,00	0,00	0,00	1 546 120,00	0,00	0,00	0,00	0,00	
2027	0,00	0,00	0,00	0,00	1 373 003,00	0,00	0,00	0,00	0,00	
2028	0,00	0,00	0,00	0,00	546 119,84	0,00	0,00	0,00	0,00	

7) W pozycji należy ująć w szczególności przychody pochodzące z pywalizacji majątku jednostki samorządu terytorialnego.

Wyszczególnienie	Rozchody budżetu, z tego:										w tym:	Relacja zrównowżenia wydatków bieżących, o której mowa w art. 242 ustawy
	łączna kwota przypadających na dany rok kwot ustawowych wyłączeń z limitu spłaty zobowiązań, w tym:				inne rozchody niezwiązane ze spłatą długu							
	kwota wyłączeń z tytułu wcześniejszej spłaty zobowiązań, określonych w art. 243 ust. 3b ustawy	środkami nowego zobowiązania	wolnymi środkami, o których mowa w art. 217 ust. 2 pkt 6 ustawy	innymi środkami	5.2	6	kwota długu, którego planowana spłata dokona się z wydatków *	Różnica między dochodami bieżącymi a wydatkami bieżącymi	Różnica między dochodami bieżącymi a skorygowanymi o środki ⁸⁾ a wydatkami bieżącymi	7.2		
5.1.1.3	5.1.1.3.1	5.1.1.3.2	5.1.1.3.3	5.2	6	6.1	7.1	7.2				
Lp												
2020	0,00	0,00	0,00	0,00	0,00	23 760 012,04	0,00	4 876 194,00	4 876 194,00			
2021	X	X	X	X	0,00	19 275 638,20	0,00	5 613 086,84	5 613 086,84			
2022	X	X	X	X	0,00	14 871 264,36	0,00	5 798 290,84	5 798 290,84			
2023	X	X	X	X	0,00	10 466 890,52	0,00	6 104 128,84	6 104 128,84			
2024	X	X	X	X	0,00	6 462 516,68	0,00	5 907 926,84	5 907 926,84			
2025	X	X	X	X	0,00	3 465 242,84	0,00	6 422 205,84	6 422 205,84			
2026	X	X	X	X	0,00	1 919 122,84	0,00	6 414 551,00	6 414 551,00			
2027	X	X	X	X	0,00	546 119,84	0,00	6 772 378,00	6 772 378,00			
2028	X	X	X	X	0,00	0,00	0,00	7 163 450,84	7 163 450,84			

8) Skorygowanie o środki dotyczy określonego w art. 242 ustawy powiększenia w szczególności o przychody określone w art. 217 ust. 2 pkt 5 ustawy.

Lp	Wskaźnik spłaty zobowiązań						
	8.1	8.2		8.3	8.3.1	8.4	8.4.1
Wyszczególnienie	Relacja określona po lewej stronie nierówności we wzorze, o którym mowa w art. 243 ust. 1 ustawy (po uwzględnieniu zobowiązań związków samorządu terytorialnego oraz po uwzględnieniu ustawowych wyłączeń przypadających na dany rok) ^x	Relacja określona po prawej stronie nierówności we wzorze, o którym mowa w art. 243 ust. 1 ustawy, ustalona dla danego roku (wskaźnik jednoroczny) ^x	Dopuszczalny limit spłaty zobowiązań określony po prawej stronie nierówności we wzorze, o którym mowa w art. 243 ustawy, po uwzględnieniu ustawowych wyłączeń, obliczony w oparciu o plan 3. kwartału roku poprzedzającego pierwszy rok ustalony w oparciu o średnią arytmetyczną z poprzednich lat) ^x	Dopuszczalny limit spłaty zobowiązań określony po prawej stronie nierówności we wzorze, o którym mowa w art. 243 ustawy, po uwzględnieniu ustawowych wyłączeń, obliczony w oparciu o wykonanie roku poprzedzającego pierwszy rok ustalony w oparciu o średnią arytmetyczną z poprzednich lat) ^x	Informacja o spełnieniu wskaźnika spłaty określonego w art. 243 ustawy, po uwzględnieniu zobowiązań związków samorządu terytorialnego oraz po uwzględnieniu ustawowych wyłączeń, obliczonego w oparciu o kwartałów roku poprzedzającego rok budżetowy ^x	Informacja o spełnieniu wskaźnika spłaty określonego w art. 243 ustawy, po uwzględnieniu zobowiązań związków samorządu terytorialnego oraz po uwzględnieniu ustawowych wyłączeń, obliczonego w oparciu o kwartałów roku poprzedzającego rok budżetowy ^x	Informacja o spełnieniu wskaźnika spłaty określonego w art. 243 ustawy, po uwzględnieniu zobowiązań związków samorządu terytorialnego oraz po uwzględnieniu ustawowych wyłączeń, obliczonego w oparciu o kwartałów roku poprzedzającego rok budżetowy ^x
2020	12,56%	12,98%	18,56%	19,56%	19,63%	TAK	TAK
2021	11,81%	14,32%	18,43%	19,98%	20,05%	TAK	TAK
2022	11,60%	14,71%	16,56%	18,35%	18,42%	TAK	TAK
2023	11,33%	15,14%	17,04%	17,85%	17,85%	TAK	TAK
2024	10,16%	14,44%	15,98%	17,34%	17,34%	TAK	TAK
2025	7,61%	15,33%	x	16,53%	16,53%	TAK	TAK
2026	4,09%	15,03%	x	14,19%	14,89%	TAK	TAK
2027	3,52%	15,62%	x	14,56%	14,56%	TAK	TAK
2028	1,58%	16,27%	x	14,94%	14,94%	TAK	TAK

Finansowanie programów, projektów lub zadań realizowanych z udziałem środków, o których mowa w art. 5 ust. 1 pkt 2 i 3 ustawy												
Lp	9.1	w tym:		w tym:		w tym:		w tym:				
		Dotacje i środki o charakterze bieżącym na realizację programu, projektu lub zadania finansowanego z udziałem środków, o których mowa w art. 5 ust. 1 pkt 2 ustawy ^x	środkii określone w art. 5 ust. 1 pkt 2 ustawy	Dochody majątkowe na programy, projekty lub zadania finansowane z udziałem środków, o których mowa w art. 5 ust. 1 pkt 2 i 3 ustawy	Dochody majątkowe na programy, projekty lub zadania finansowane z udziałem środków, o których mowa w art. 5 ust. 1 pkt 2 i 3 ustawy	Dochody majątkowe na programy, projekty lub zadania finansowane z udziałem środków, o których mowa w art. 5 ust. 1 pkt 2 i 3 ustawy	środkii określone w art. 5 ust. 1 pkt 2 ustawy	Wydatki bieżące na programy, projekty lub zadania finansowane z udziałem środków, o których mowa w art. 5 ust. 1 pkt 2 i 3 ustawy	Wydatki bieżące na programy, projekty lub zadania finansowane z udziałem środków, o których mowa w art. 5 ust. 1 pkt 2 i 3 ustawy	Wydatki bieżące na programy, projekty lub zadania finansowane z udziałem środków, o których mowa w art. 5 ust. 1 pkt 2 i 3 ustawy		
	9.1.1	9.1.1.1	9.2	9.2.1	9.2.1.1	9.3	9.3.1	9.3.1.1				
2020	480 075,00	480 075,00	4 071 246,00	4 071 246,00	4 071 246,00	594 123,00	594 123,00	480 075,00				
2021	0,00	0,00	0,00	0,00	0,00	0,00	0,00	0,00				
2022	0,00	0,00	0,00	0,00	0,00	0,00	0,00	0,00				
2023	0,00	0,00	0,00	0,00	0,00	0,00	0,00	0,00				
2024	0,00	0,00	0,00	0,00	0,00	0,00	0,00	0,00				
2025	0,00	0,00	0,00	0,00	0,00	0,00	0,00	0,00				
2026	0,00	0,00	0,00	0,00	0,00	0,00	0,00	0,00				
2027	0,00	0,00	0,00	0,00	0,00	0,00	0,00	0,00				
2028	0,00	0,00	0,00	0,00	0,00	0,00	0,00	0,00				


Informacje uzupełniające o wybranych kategoriach finansowych

Wyszczególnienie	w tym:		Wydanki objęte limitem, o którym mowa w art. 226 ust. 3 pkt 4 ustawy	z tego:		Wydanki bieżące na pokrycie ujemnego wyniku finansowego samodzielnego publicznego zakładu opieki zdrowotnej	Wydanki na spłatę zobowiązań w związku z likwidacją lub przekształceniem samodzielnego publicznego zakładu opieki zdrowotnej	Kwota zobowiązań współtworzonego przez jednostkę samorządu terytorialnego przypadających do spłaty w danym roku budżetowym, podlegająca doliczeniu zgodnie z art. 244 ustawy ^x	Kwota zobowiązań wynikających z przejęcia przez jednostkę samorządu terytorialnego zobowiązań po likwidowanych i przekształcanych samorządowych osobach prawnych	
	w tym:			bieżące	majątkowe					
	Wydanki majątkowe na programy, projekty lub zadania finansowane z udziałem środków, o których mowa w art. 5 ust. 1 pkt 2 ustawy	Wydanki na programy, projekty lub zadania finansowane z udziałem środków, o których mowa w art. 5 ust. 1 pkt 2 ustawy								10.1.1
Lp	9.4	9.4.1	9.4.1.1	10.1	10.1.1	10.1.2	10.2	10.3	10.4	10.5
2020	5 099 166,00	5 099 166,00	4 071 246,00	6 876 986,00	1 004 728,00	5 872 258,00	0,00	0,00	0,00	0,00
2021	4 459 022,00	0,00	0,00	4 459 022,00	0,00	4 459 022,00	0,00	0,00	0,00	0,00
2022	2 250 000,00	0,00	0,00	2 250 000,00	0,00	2 250 000,00	0,00	0,00	0,00	0,00
2023	2 982 000,00	0,00	0,00	2 982 000,00	0,00	2 982 000,00	0,00	0,00	0,00	0,00
2024	2 000 000,00	0,00	0,00	2 000 000,00	0,00	2 000 000,00	0,00	0,00	0,00	0,00
2025	3 500 000,00	0,00	0,00	3 500 000,00	0,00	3 500 000,00	0,00	0,00	0,00	0,00
2026	0,00	0,00	0,00	0,00	0,00	0,00	0,00	0,00	0,00	0,00
2027	0,00	0,00	0,00	0,00	0,00	0,00	0,00	0,00	0,00	0,00
2028	0,00	0,00	0,00	0,00	0,00	0,00	0,00	0,00	0,00	0,00

Informacje uzupełniające o wybranych kategoriach finansowych

Wyszczególnienie	Spłaty, o których mowa w poz. 5.1, wynikające wyłącznie z tytułu zobowiązań już zaciągniętych x	Wydatki zmniejszające dług x	spłata zobowiązań wymagalnych z lat poprzednich, innych niż w poz. 10.7.3 x	spłata zobowiązań zaliczanych do tytułu dłużnego – kredyt i pożyczka x	w tym:		wypłaty z tytułu wymagalnych poręczeń i gwarancji x	Kwota wzrostu(+)/spadku(-) kwoty długu wynikająca z operacji niekasowych (m.in. umorzenia, różnice kursowe)	Wcześniejsza spłata zobowiązań, wyłączona z limitu spłaty zobowiązań, dokonywana w formie wydatków budżetowych
					zobowiązań zaciągniętych po dniu 1 stycznia 2019 r. x				
					10.7.2	10.7.2.1			
Lp	10.6	10.7	10.7.1	10.7.2	10.7.2.1	10.7.2.1.1	10.7.3	10.8	10.9
2020	4 799 794,00	0,00	0,00	0,00	0,00	0,00	0,00	0,00	0,00
2021	0,00	0,00	0,00	0,00	0,00	0,00	0,00	0,00	x
2022	0,00	0,00	0,00	0,00	0,00	0,00	0,00	0,00	x
2023	0,00	0,00	0,00	0,00	0,00	0,00	0,00	0,00	x
2024	0,00	0,00	0,00	0,00	0,00	0,00	0,00	0,00	x
2025	0,00	0,00	0,00	0,00	0,00	0,00	0,00	0,00	x
2026	0,00	0,00	0,00	0,00	0,00	0,00	0,00	0,00	x
2027	0,00	0,00	0,00	0,00	0,00	0,00	0,00	0,00	x
2028	0,00	0,00	0,00	0,00	0,00	0,00	0,00	0,00	x

* Informacje zawarte w tej części wieloletniej prognozy finansowej, w tym o spełnieniu relacji określonej w art. 243 ustawy, zostaną automatycznie wygenerowane przez aplikację wskazaną przez Ministra Finansów, o której mowa w § 4 ust. 1, na podstawie danych historycznych oraz prognozowanych przez jednostkę samorządu terytorialnego. Automatycznie wyliczenia danych na podstawie wartości historycznych i prognozowanych przez jednostkę samorządu terytorialnego dotyczą w szczególności także pozycji 8.3 – 8.3.1 i pozycji z sekcji 12.
x - pozycje oznaczone symbolem „x” sporządza się na okres prognozy kwoty długu, zgodnie z art. 227 ust. 2 ustawy. Okres ten nie podlega wydłużeniu w sytuacji planowania wydatków z tytułu niewymagalnych poręczeń i gwarancji. W przypadku planowania wydatków z tytułu niewymagalnych poręczeń i gwarancji w okresie dłuższym niż okres, na który zaciągnięto oraz planuje się zaciągnąć zobowiązania dłużne, informację o wydatkach z tytułu niewymagalnych poręczeń i gwarancji, wykraczających poza wspomniany okres, należy zamieścić w objaśnieniach do wieloletniej prognozy finansowej.



Wykaz przedsięwzięć do WPF

Załącznik nr 2 do Zarządzenia Nr 0050.51.2020 Wójta Gminy Krokowa z
dnia 25.02.2020 rok

kwoty w
zł

L.p.	Nazwa i cel	Jednostka odpowiedzialna lub koordynująca	Okres realizacji		Łączne nakłady finansowe	Limit 2020	Limit 2021	Limit 2022	Limit 2023	Limit 2024
			od	do						
1	Wydatki na przedsięwzięcia-ogółem (1.1+1.2+1.3)									
1.a	- wydatki bieżące									
1.b	- wydatki majątkowe									
1.1	Wydatki na programy, projekty lub zadania związane z programami realizowanymi z udziałem środków, o których mowa w art.5 ust.1 pkt 2 i 3 ustawy z dnia 27 sierpnia 2009 r. o finansach publicznych (Dz.U.Nr 157, poz.1240 z późn.zm.), z tego:									
1.1.1	- wydatki bieżące									
1.1.1.5	Zwiększenie zatrudnienia mieszkańców Gminy Krokowa poprzez utworzenie 36 miejsc opieki nad dziećmi do lat 3 -	Urząd Gminy	2018	2020	1 011 721,00	579 003,00	0,00	0,00	0,00	0,00
1.1.1.7	Aktywny Powiat Pucki -	KROKOWA	2016	2020	72 438,00	15 120,00	0,00	0,00	0,00	0,00
1.1.2	- wydatki majątkowe									
1.1.2.1	Renowacja obiektów wpisanych do rejestru zabytków na terenie Gminy Krokowa i nadanie im nowych funkcji turystycznych wraz z kompleksowym zagospodarowaniem przestrzeni publicznych -realizacja w ramach RPO -	KROKOWA	2016	2020	4 814 802,00	1 550 000,00	0,00	0,00	0,00	0,00
1.1.2.2	Pomorskie trasy rowerowe o znaczeniu międzynarodowym w ramach RPO	Urząd Gminy	2016	2021	4 182 004,00	2 052 000,00	2 072 000,00	0,00	0,00	0,00
1.1.2.3	Budowa punktu selektywnego zbierania odpadów komunalnych (PSZOK) - BUDOWA PSZOKU	Urząd Gminy	2018	2020	931 603,00	931 603,00	0,00	0,00	0,00	0,00
1.1.2.4	Termomodernizacja obiektów użyteczności publicznej na terenie Gmin Pelplin i Krokowa, realizacja w ramach R	Urząd Gminy	2016	2020	5 270 241,00	565 563,00	0,00	0,00	0,00	0,00

Limit 2025	Limit 2026	Limit 2027	Limit 2028	Limit zobowiązań
3 500 000,00	0,00	0,00	0,00	28 912 120,00
0,00	0,00	0,00	0,00	1 686 764,00
3 500 000,00	0,00	0,00	0,00	27 225 356,00
0,00	0,00	0,00	0,00	12 856 288,00

0,00	0,00	0,00	0,00	1 084 159,00
0,00	0,00	0,00	0,00	1 011 721,00
0,00	0,00	0,00	0,00	72 438,00
0,00	0,00	0,00	0,00	11 772 129,00
0,00	0,00	0,00	0,00	4 814 802,00

0,00	0,00	0,00	0,00	755 483,00
0,00	0,00	0,00	0,00	931 603,00
0,00	0,00	0,00	0,00	5 270 241,00

L.p.	Nazwa i cel	Jednostka odpowiedzialna lub koordynująca	Okres realizacji		Łączne nakłady finansowe	Limit 2020	Limit 2021	Limit 2022	Limit 2023	Limit 2024
			od	do						
1.2	Wydatki na programy, projekty lub zadania związane z umowami partnerstwa publiczno-prywatnego, z tego:									
1.2.1	- wydatki bieżące				0,00	0,00	0,00	0,00	0,00	0,00
1.2.2	- wydatki majątkowe				0,00	0,00	0,00	0,00	0,00	0,00
1.3	Wydatki na programy, projekty lub zadania pozostałe (inne niż wymienione w pkt. 1.1 i 1.2), z tego:									
1.3.1	- wydatki bieżące				1 183 697,00	2 387 022,00	2 250 000,00	2 982 000,00	2 000 000,00	2 000 000,00
1.3.1.1					602 605,00	0,00	0,00	0,00	0,00	0,00
1.3.1.2	Remont dróg gminnych w miejscowości Sławoszyno - poprawa jakości dróg	KROKOWA	2019	2020	602 605,00	0,00	0,00	0,00	0,00	0,00
1.3.2	- wydatki majątkowe				15 453 227,00	2 387 022,00	2 250 000,00	2 982 000,00	2 000 000,00	2 000 000,00
1.3.2.1	Rozbudowa sieci wodno-kanalizacyjnej na terenie Gminy Krokowa -	KROKOWA	2019	2023	300 000,00	100 000,00	100 000,00	100 000,00	100 000,00	0,00
1.3.2.2	Budowa parkingu na potrzeby obsługi turystycznej Klasztoru i Kościoła w Żarnowcu -	Urząd Gminy	2018	2020	60 000,00	0,00	0,00	0,00	0,00	0,00
1.3.2.3	Dokończenie budowy obiektu Szkoły Podstawowej w Wierzhucinie wraz z wyposażeniem i zagospodarowaniem terenu i dojazdem -	Urząd Gminy	2016	2020	1 364 400,00	162 400,00	0,00	0,00	0,00	0,00
1.3.2.4	Przebudowa dróg gminnych w miejscowości Sławoszyno - poprawa jakości dróg	Urząd Gminy	2019	2021	2 084 417,00	238 282,00	1 487 022,00	0,00	0,00	0,00
1.3.2.7	Przebudowa dróg gminnych w m. Wierzhucino, Sławoszyno, Żarnowiec -	KROKOWA	2019	2025	8 801 845,00	151 845,00	150 000,00	1 000 000,00	2 000 000,00	2 000 000,00
1.3.2.8	Przebudowa i budowa ulicy Żarnowieckiej oraz przebudowa ulicy Szkolnej w m. Krokowa -	KROKOWA	2019	2023	1 607 000,00	75 000,00	150 000,00	150 000,00	882 000,00	0,00
1.3.2.9	Budowa drogi ul. Ogrodowej w miejscowości Krokowa -	KROKOWA	2019	2022	1 201 565,00	51 565,00	150 000,00	1 000 000,00	0,00	0,00
1.3.2.10	Modernizacja obiektu szkolnego na potrzeby przedszkola w Lubocinie -	KROKOWA	2019	2020	12 000,00	12 000,00	0,00	0,00	0,00	0,00

Limit 2025	Limit 2026	Limit 2027	Limit 2028	Limit zobowiązań
0,00	0,00	0,00	0,00	0,00
0,00	0,00	0,00	0,00	0,00
0,00	0,00	0,00	0,00	0,00
3 500 000,00	0,00	0,00	0,00	16 055 832,00
0,00	0,00	0,00	0,00	602 605,00
0,00	0,00	0,00	0,00	602 605,00
3 500 000,00	0,00	0,00	0,00	15 453 227,00
0,00	0,00	0,00	0,00	300 000,00
0,00	0,00	0,00	0,00	60 000,00
0,00	0,00	0,00	0,00	1 364 400,00
0,00	0,00	0,00	0,00	2 084 417,00
3 500 000,00	0,00	0,00	0,00	8 801 845,00
0,00	0,00	0,00	0,00	1 607 000,00
0,00	0,00	0,00	0,00	1 201 565,00
0,00	0,00	0,00	0,00	12 000,00

L.p.	Nazwa i cel	Jednostka odpowiedzialna lub koordynująca	Okres realizacji		Łączne nakłady finansowe	Limit 2020	Limit 2021	Limit 2022	Limit 2023	Limit 2024
			od	do						
1.3.2.11	Modernizacja obiektu szkolnego na potrzeby przedszkola w Stawoszynie -	Urząd Gminy	2019	2020	22 000,00	22 000,00	0,00	0,00	0,00	0,00

WÓJT
Adam Świątek

Limit 2025	Limit 2026	Limit 2027	Limit 2028	Limit zobowiązań
0,00	0,00	0,00	0,00	22 000,00