

**o zmianie uchwały Nr XVIII/186/2019 Rady Gminy Krokowa z dnia 18.12.2019 roku  
w sprawie Wieloletniej Prognozy Finansowej Gminy Krokowa**

Na podstawie art.229, art.232 ust.6 ustawy z dnia 27 sierpnia 2009 roku o finansach publicznych (tekst jednolity: Dz. U. z 2019 r. poz. 869 z późn. zm.)


**Wójt Gminy Krokowa  
zarządza się, co następuje:**

§1. 1. Wieloletnia prognoza finansowa Gminy Krokowa stanowiąca załącznik Nr 1 do uchwały Nr XVIII/186/2019 Rady Gminy Krokowa z dnia 18.12.2019 roku w sprawie przyjęcia wieloletniej prognozy finansowej Gminy Krokowa, otrzymuje brzmienie zgodnie z załącznikiem Nr 1 do niniejszej uchwały.

§ 2. Pozostałe zapisy uchwały pozostają bez zmian.

§ 3. Uchwała wchodzi w życie z dniem podjęcia.

**WÓJT**  
*Adam Śliwicki*






## Objaśnienia do Wieloletniej Prognozy Finansowej na lata 2020-2028

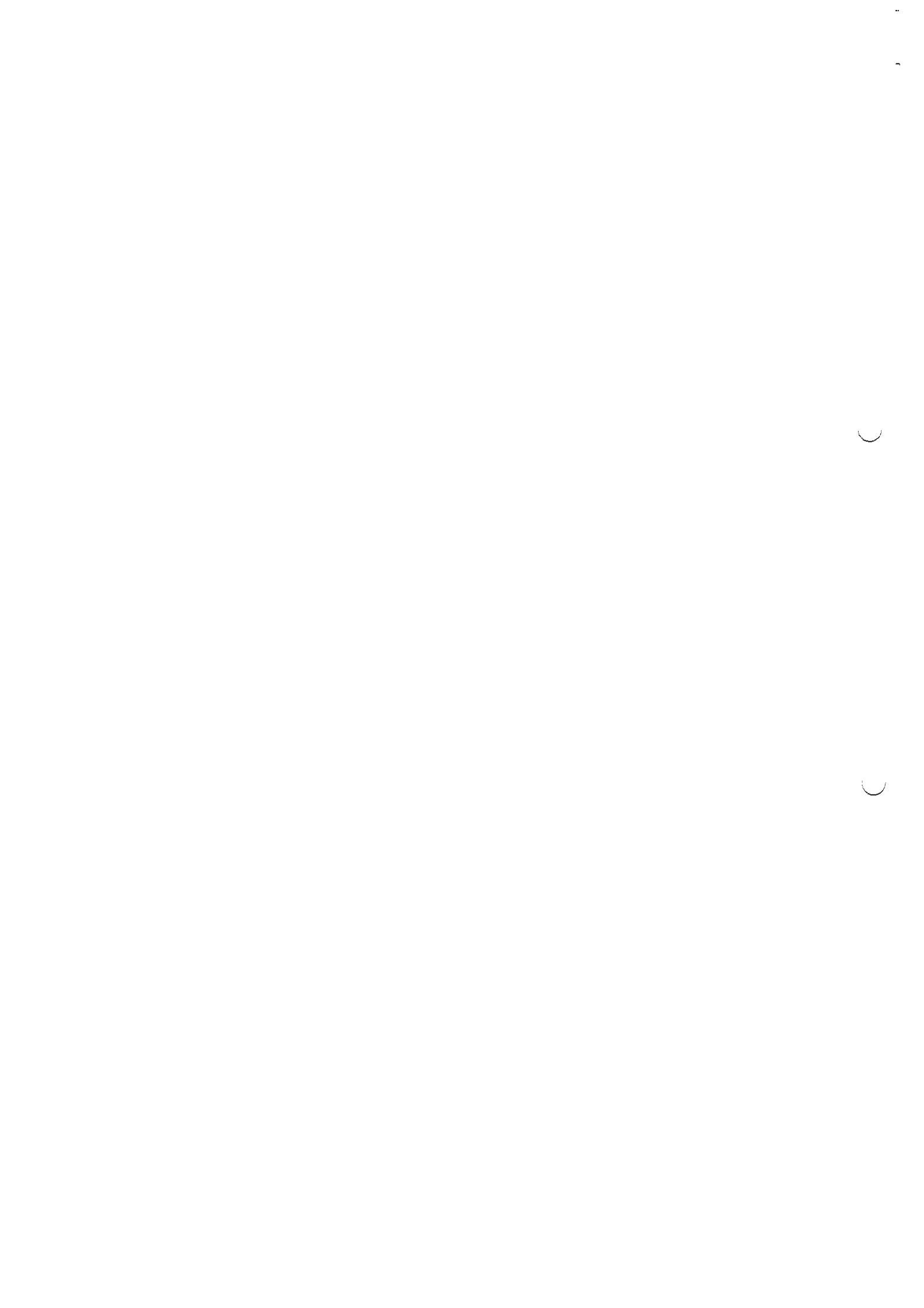
### Rok 2020

W załączniku nr 1 do Wieloletniej Prognozy Finansowej na lata 2020-2028 wprowadza się zmianę w poz.3.1 w celu dostosowania kwot ujętych w Wieloletniej Prognozie Finansowej Gminy Krokowa na lata 2020-2028 do Uchwały Nr XXI/219/2020 Rady Gminy Krokowa z dnia 23.03.2020 roku w sprawie zmian budżetu na 2020 rok.

Po zmianie w poz. 3.1 – kwota prognozowanej nadwyżki budżetu stanowi wartość – 2.993.650 zł.

Ponadto w załączniku nr 1 do Wieloletniej Prognozy Finansowej na lata 2020-2028 wprowadza się zmiany wprowadzone Zarządzeniem Nr 0050.69.2020 Wójta Gminy Krokowa z dnia 30.03.2020 roku w sprawie zmian budżetu na 2020 rok.

  
WÓJT  
Adam Śliwicz



# Wieloletnia prognoza finansowa jednostki samorządu terytorialnego 1)

Załącznik nr 1 do Zarządzenia nr 0050.73.2020 Wójta Gminy Krokowa z dnia 02.04.2020 rok

Wyszczególnienie	z tego:										w tym:		
	1	z tego:					z tego:				1.2	1.2.1	1.2.2
		1.1	1.1.1	1.1.2	1.1.3	1.1.4	1.1.5	1.1.5.1	1.2				
Dochody ogółem x	Dochody bieżące x	dochody z tytułu udziału we wpływach z podatku dochodowego od osób fizycznych	dochody z tytułu udziału we wpływach z podatku dochodowego od osób prawnych	z subwencji ogólnej	z tytułu dotacji i środków przeznaczonych na cele bieżące x <sup>3)</sup>	pozostałe dochody bieżące <sup>4)</sup>	z podatku od nieruchomości	Dochody majątkowe x	ze sprzedaży majątku	z tytułu dotacji oraz środków przeznaczonych na inwestycje			
Lp													
2020	69 072 069,00	62 553 857,00	7 336 200,00	705 000,00	15 059 950,00	16 826 881,00	22 625 826,00	13 388 546,00	6 518 212,00	3 433 693,00	3 011 519,00		
2021	66 695 537,00	62 074 874,00	6 283 605,00	732 811,00	14 814 430,00	17 131 408,00	23 112 620,00	13 629 539,00	4 620 663,00	2 672 000,00	1 948 663,00		
2022	64 901 222,00	62 210 222,00	5 578 226,00	863 594,00	14 878 862,00	17 439 773,00	23 449 767,00	13 874 871,00	2 691 000,00	1 616 000,00	1 075 000,00		
2023	65 307 006,00	62 366 006,00	4 773 464,00	992 502,00	14 960 227,00	17 753 689,00	23 886 124,00	14 124 619,00	2 941 000,00	1 500 000,00	1 441 000,00		
2024	64 742 594,00	62 542 594,00	4 063 988,00	1 023 270,00	15 059 033,00	18 073 255,00	24 323 048,00	14 378 862,00	2 200 000,00	1 200 000,00	1 000 000,00		
2025	65 790 361,00	62 740 361,00	3 952 442,00	1 053 968,00	15 575 803,00	18 398 574,00	23 759 574,00	14 637 681,00	3 050 000,00	1 300 000,00	1 750 000,00		
2026	64 459 687,00	63 259 687,00	3 131 015,00	1 085 587,00	15 854 248,00	18 729 748,00	24 459 089,00	14 901 160,00	1 200 000,00	1 200 000,00	0,00		
2027	64 665 462,00	63 700 962,00	2 510 708,00	1 118 154,00	15 870 101,00	19 066 884,00	25 135 115,00	15 169 381,00	984 500,00	964 500,00	0,00		
2028	65 144 579,00	64 464 579,00	1 706 030,00	1 151 698,00	15 171 726,00	19 410 088,00	27 025 037,00	15 442 429,00	680 000,00	680 000,00	0,00		

<sup>1)</sup> Wzór może być stosowany także w układzie pionowym, w którym poszczególne pozycje są przedstawione w kolumnach, a lata w wierszach.

<sup>2)</sup> Zgodnie z art. 207 ustawy z dnia 27 sierpnia 2009 r. o finansach publicznych (Dz. U. z 2019 r. poz. 869, 1622, 11649), zwanej dalej „ustawą”, wieloletnia prognoza finansowa obejmuje okres roku budżetowego oraz co najmniej trzech kolejnych lat. W sytuacji dłuższego okresu prognozowania finansowego wzór stosuje się dla lat wykraczających poza minimalny (4-letni) okres prognozy, wynikający z art. 227 ustawy.

<sup>3)</sup> W pozycji wykazuje się dochody o charakterze celowym, które jednostka otrzymuje od podmiotów zewnętrznych. W szczególności pozycja obejmuje dotacje celowe z budżetu państwa na zadania bieżące oraz dotacje i środki na finansowanie wydatków bieżących na realizację zadań finansowanych z udziałem środków, o których mowa w art. 5 ust. 1 pkt 2 i 3 ustawy. W pozycji nie wykazuje się natomiast dochodów związanych ze szczególnymi zasadami wykonywania budżetu jednostki wynikającymi z odrębnych ustaw, o których mowa w art. 237 ust. 1 ustawy.

<sup>4)</sup> W pozycji wykazuje się pozostałe dochody bieżące w szczególności kwoty podatków i opłat lokalnych.

Lp	Wyszczególnienie	z tego:										w tym:				
		2	2.1	Wydatki bieżące x	na wynagrodzenia i składki od nich naliczane	z tytułu poręczeń i gwarancji x	gwarancje i poręczenia podlegające wyłączeniu z limitu spłaty zobowiązań, o którym mowa w art. 243 ustawy x	wydatki na obsługę długu x			w tym:		Wydatki majątkowe x	Inwestycje i zakupy inwestycyjne, o których mowa w art. 236 ust. 4 pkt 1 ustawy	w tym:	wydatki o charakterze dotacyjnym na inwestycje i zakupy inwestycyjne
								2.1.1	2.1.2	2.1.2.1	2.1.3	2.1.3.1				
2020	66 078 419,00	57 994 040,00	21 794 629,00	0,00	0,00	0,00	900 000,00	0,00	0,00	0,00	0,00	8 084 379,00	7 214 066,00	1 027 467,00		
2021	62 211 163,16	56 461 787,16	22 323 843,00	0,00	0,00	0,00	824 294,00	0,00	0,00	0,00	0,00	5 749 376,00	0,00	0,00		
2022	60 496 848,16	56 411 931,16	22 725 672,00	0,00	0,00	0,00	787 828,00	0,00	0,00	0,00	0,00	4 084 917,00	0,00	0,00		
2023	60 902 632,16	56 261 877,16	23 134 734,00	0,00	0,00	0,00	650 806,00	0,00	0,00	0,00	0,00	4 640 755,00	0,00	0,00		
2024	60 738 220,16	56 634 667,16	23 551 159,00	0,00	0,00	0,00	513 420,00	0,00	0,00	0,00	0,00	4 103 553,00	0,00	0,00		
2025	62 793 087,16	56 318 155,16	23 975 080,00	0,00	0,00	0,00	376 035,00	0,00	0,00	0,00	0,00	6 474 932,00	0,00	0,00		
2026	62 913 567,00	56 845 136,00	24 406 631,00	0,00	0,00	0,00	276 138,00	0,00	0,00	0,00	0,00	6 068 431,00	0,00	0,00		
2027	63 292 459,00	56 928 584,00	24 845 951,00	0,00	0,00	0,00	198 301,00	0,00	0,00	0,00	0,00	6 363 875,00	0,00	0,00		
2028	64 598 459,16	57 301 128,16	25 293 178,00	0,00	0,00	0,00	165 635,00	0,00	0,00	0,00	0,00	7 297 331,00	0,00	0,00		

Wyszczególnienie	Wynik budżetu x	w tym:		Przychody budżetu x	Kredyty, pożyczki, emisja papierów wartościowych x	w tym:		Nadwyżka budżetowa z lat ubiegłych x 6)	z tego:		Wolne środki, o których mowa w art. 217 ust. 2 pkt 6 ustawy x	w tym:
		Kwota prognozowanej nadwyżki budżetu przeznaczana na spłatę kredytów, pożyczek i wykup papierów wartościowych 5)	3.1			4	4.1		na pokrycie deficytu budżetu x	4.2		
Lp	3		3.1	4	4.1	4.1.1	4.2	4.2.1	4.3	4.3.1		
2020	2 993 650,00	2 993 650,00	2 993 650,00	1 806 144,00	0,00	0,00	0,00	0,00	1 806 144,00	0,00		
2021	4 484 373,84	4 484 373,84	4 484 373,84	0,00	0,00	0,00	0,00	0,00	0,00	0,00		
2022	4 404 373,84	4 404 373,84	4 404 373,84	0,00	0,00	0,00	0,00	0,00	0,00	0,00		
2023	4 404 373,84	4 404 373,84	4 404 373,84	0,00	0,00	0,00	0,00	0,00	0,00	0,00		
2024	4 004 373,84	4 004 373,84	4 004 373,84	0,00	0,00	0,00	0,00	0,00	0,00	0,00		
2025	2 997 273,84	2 997 273,84	2 997 273,84	0,00	0,00	0,00	0,00	0,00	0,00	0,00		
2026	1 546 120,00	1 546 120,00	1 546 120,00	0,00	0,00	0,00	0,00	0,00	0,00	0,00		
2027	1 373 003,00	1 373 003,00	1 373 003,00	0,00	0,00	0,00	0,00	0,00	0,00	0,00		
2028	546 119,84	546 119,84	546 119,84	0,00	0,00	0,00	0,00	0,00	0,00	0,00		

5) Inne przeznaczenie nadwyżki budżetowej wymaga określenia w objaśnieniach do wieloletniej prognozy finansowej.

6) W pozycji należy ująć środki pieniężne znajdujące się na rachunku budżetu pochodzące z nadwyżek poprzednich budżetów łącznie z niewykorzystanymi środkami, o których mowa w art. 217 ust. 2 pkt 8 ustawy.

Wyszczególnienie	z tego:			Rozchody budżetu x	z tego:			łączna kwota przypadających na dany rok kwot ustawowych wyłączeń z art. 243 ust. 3 ustawy x	z tego:		
	w tym:		na pokrycie deficytu budżetu x		w tym:		łączna kwota przypadających na dany rok kwot ustawowych wyłączeń z art. 243 ust. 3 ustawy x		w tym:		
	Splaty udzielonych pożyczek w latach ubiegłych x	na pokrycie deficytu budżetu x			Inne przychody niezwiązane z zaciąganiem długu x 7)	na pokrycie deficytu budżetu x			Splaty rat kapitałowych kredytów i pożyczek oraz wykup papierów wartościowych x	łączna kwota przypadających na dany rok kwot ustawowych wyłączeń z art. 243 ust. 3 ustawy x	kwota przypadających na dany rok kwot ustawowych wyłączeń z art. 243 ust. 3 ustawy x
Lp	4.4	4.4.1	4.5	5	5.1	5.1.1	5.1.1.1	5.1.1.2			
2020	0,00	0,00	0,00	4 799 794,00	4 799 794,00	0,00	0,00	0,00			
2021	0,00	0,00	0,00	4 484 373,84	4 484 373,84	0,00	0,00	0,00			
2022	0,00	0,00	0,00	4 404 373,84	4 404 373,84	0,00	0,00	0,00			
2023	0,00	0,00	0,00	4 404 373,84	4 404 373,84	0,00	0,00	0,00			
2024	0,00	0,00	0,00	4 004 373,84	4 004 373,84	0,00	0,00	0,00			
2025	0,00	0,00	0,00	2 997 273,84	2 997 273,84	0,00	0,00	0,00			
2026	0,00	0,00	0,00	1 546 120,00	1 546 120,00	0,00	0,00	0,00			
2027	0,00	0,00	0,00	1 373 003,00	1 373 003,00	0,00	0,00	0,00			
2028	0,00	0,00	0,00	546 119,84	546 119,84	0,00	0,00	0,00			

7) W pozycji należy ująć w szczególności przychody pochodzące z prywatyzacji majątku jednostki samorządu terytorialnego.



Wyszczególnienie	Rozchody budżetu, z tego:										w tym:	Różnica między dochodami bieżącymi, skorygowanymi o środki <sup>8)</sup> a wydatkami bieżącymi	Różnica między dochodami bieżącymi a wydatkami bieżącymi	7.2	
	łączna kwota przypadających na dany rok kwot ustawowych wyłączeń z limitu spłaty zobowiązań, w tym:														
	kwota wyłączeń z tytułu wcześniejszej spłaty zobowiązań, określonych w art. 243 ust. 3b ustawy	środkami nowego zobowiązania	wolnymi środkami, o których mowa w art. 217 ust. 2 pkt 6 ustawy	innymi środkami	Inne rozchody niezwiązane ze spłatą długu										kwota długu, którego planowana spłata dokona się z wydatków <sup>x</sup>
					5.1.1.3	5.1.1.3.1	5.1.1.3.2	5.1.1.3.3	5.2	6					
Lp	5.1.1.3	5.1.1.3.1	5.1.1.3.2	5.1.1.3.3	5.2	6	6.1	7.1	7.2						
2020	0,00	0,00	0,00	0,00	0,00	23 760 012,04	0,00	4 559 817,00	6 365 961,00						
2021	X	X	X	X	0,00	19 275 638,20	0,00	5 613 086,84	5 613 086,84						
2022	X	X	X	X	0,00	14 871 264,36	0,00	5 798 290,84	5 798 290,84						
2023	X	X	X	X	0,00	10 466 890,52	0,00	6 104 128,84	6 104 128,84						
2024	X	X	X	X	0,00	6 462 516,68	0,00	5 907 926,84	5 907 926,84						
2025	X	X	X	X	0,00	3 465 242,84	0,00	6 422 205,84	6 422 205,84						
2026	X	X	X	X	0,00	1 919 122,84	0,00	6 414 551,00	6 414 551,00						
2027	X	X	X	X	0,00	546 119,84	0,00	6 772 378,00	6 772 378,00						
2028	X	X	X	X	0,00	0,00	0,00	7 163 450,84	7 163 450,84						

8) Skorygowanie o środki dotyczy określonego w art. 242 ustawy powiększenia w szczególności o przychody określone w art. 217 ust. 2 pkt 5 ustawy.

Wyszczególnienie	Wskaźnik spłaty zobowiązań					
	Relacja określona po lewej stronie nierówności we wzorze, o którym mowa w art. 243 ust. 1 ustawy (po uwzględnieniu zobowiązań związku współtworzonego przez jednostkę samorządu terytorialnego oraz po uwzględnieniu wyłączeń ustawowych przypadających na dany rok) <sup>x</sup>	Relacja określona po prawej stronie nierówności we wzorze, o którym mowa w art. 243 ust. 1 ustawy, ustalona dla danego roku (wskaźnik jednoroczny) <sup>x</sup>	Dopuszczalny limit spłaty zobowiązań określony po prawej stronie nierówności we wzorze, o którym mowa w art. 243 ustawy, po uwzględnieniu ustawowych wyłączeń, obliczony w oparciu o plan 3. kwartału roku poprzedzającego pierwszy rok prognozy (wskaźnik ustalony w oparciu o średnią arytmetyczną z poprzednich lat) <sup>x</sup>	Dopuszczalny limit spłaty zobowiązań określony po prawej stronie nierówności we wzorze, o którym mowa w art. 243 ustawy, po uwzględnieniu ustawowych wyłączeń, obliczony w oparciu o wykonanie roku poprzedzającego pierwszy rok prognozy (wskaźnik ustalony w oparciu o średnią arytmetyczną z poprzednich lat) <sup>x</sup>	Informacja o spełnieniu zobowiązań określonego w art. 243 ustawy, po uwzględnieniu zobowiązań związku współtworzonego przez jednostkę samorządu terytorialnego oraz po uwzględnieniu ustawowych wyłączeń, obliczonego w oparciu o wywołanie roku poprzedzającego rok budżetowy <sup>x</sup>	Informacja o spełnieniu zobowiązań określonego w art. 243 ustawy, po uwzględnieniu zobowiązań związku współtworzonego przez jednostkę samorządu terytorialnego oraz po uwzględnieniu ustawowych wyłączeń, obliczonego w oparciu o wywołanie roku poprzedzającego rok budżetowy <sup>x</sup>
Lp	8.1	8.2	8.3	8.3.1	8.4	8.4.1
2020	12,46%	12,19%	19,66%	19,63%	TAK	TAK
2021	11,81%	14,32%	19,70%	19,77%	TAK	TAK
2022	11,60%	14,71%	18,08%	18,14%	TAK	TAK
2023	11,33%	15,14%	17,57%	17,57%	TAK	TAK
2024	10,16%	14,44%	17,34%	17,34%	TAK	TAK
2025	7,61%	15,33%	16,53%	16,53%	TAK	TAK
2026	4,09%	15,03%	14,08%	14,78%	TAK	TAK
2027	3,52%	15,62%	14,45%	14,45%	TAK	TAK
2028	1,58%	16,27%	14,94%	14,94%	TAK	TAK

Finansowanie programów, projektów lub zadań realizowanych z udziałem środków, o których mowa w art. 5 ust. 1 pkt 2 i 3 ustawy										
Lp	9.1	w tym:			w tym:			w tym:		
		Dochody bieżące na programy, projekty lub zadania finansowane z udziałem środków, o których mowa w art. 5 ust. 1 pkt 2 i 3 ustawy	Dotacje i środki o charakterze bieżącym na realizację programu, projektu lub zadania finansowanego z udziałem środków, o których mowa w art. 5 ust. 1 pkt 2 ustawy <sup>x</sup>	Dochody majątkowe na programy, projekty lub zadania finansowane z udziałem środków, o których mowa w art. 5 ust. 1 pkt 2 i 3 ustawy	Dochody majątkowe na programy, projekty lub zadania finansowane z udziałem środków, o których mowa w art. 5 ust. 1 pkt 2 ustawy	9.2	9.2.1	9.2.1.1	9.3	9.3.1
2020	560 252,00	560 252,00	0,00	0,00	2 916 822,00	2 916 822,00	2 916 822,00	674 300,00	674 300,00	560 252,00
2021	0,00	0,00	0,00	0,00	0,00	0,00	0,00	0,00	0,00	0,00
2022	0,00	0,00	0,00	0,00	0,00	0,00	0,00	0,00	0,00	0,00
2023	0,00	0,00	0,00	0,00	0,00	0,00	0,00	0,00	0,00	0,00
2024	0,00	0,00	0,00	0,00	0,00	0,00	0,00	0,00	0,00	0,00
2025	0,00	0,00	0,00	0,00	0,00	0,00	0,00	0,00	0,00	0,00
2026	0,00	0,00	0,00	0,00	0,00	0,00	0,00	0,00	0,00	0,00
2027	0,00	0,00	0,00	0,00	0,00	0,00	0,00	0,00	0,00	0,00
2028	0,00	0,00	0,00	0,00	0,00	0,00	0,00	0,00	0,00	0,00

Wyszczególnienie	Informacje uzupełniające o wybranych kategoriach finansowych										
	w tym:		10.1	z tego:		10.2	10.3	10.4	10.5	Kwota zobowiązań z tytułu przejęcia przez jednostkę samorządu terytorialnego zobowiązań po likwidowanych i przekształcanych samorządowych osobach prawnych	
	Wydatki majątkowe na programy, projekty lub zadania finansowane z udziałem środków, o których mowa w art. 5 ust. 1 pkt 2 i 3 ustawy	Wydatki majątkowe na programy, projekty lub zadania finansowane z udziałem środków, o których mowa w art. 5 ust. 1 pkt 2 ustawy		10.1.1	10.1.2						10.1
Lp	9.4	9.4.1	9.4.1.1	10.1	10.1.1	10.1.2	10.2	10.3	10.4	10.5	
2020	4 016 985,00	4 016 985,00	2 916 822,00	5 837 320,00	1 009 581,00	4 827 739,00	0,00	0,00	0,00	0,00	
2021	4 459 022,00	0,00	0,00	4 219 934,00	0,00	4 219 934,00	0,00	0,00	0,00	0,00	
2022	2 250 000,00	0,00	0,00	2 250 000,00	0,00	2 250 000,00	0,00	0,00	0,00	0,00	
2023	2 982 000,00	0,00	0,00	2 982 000,00	0,00	2 982 000,00	0,00	0,00	0,00	0,00	
2024	2 000 000,00	0,00	0,00	2 000 000,00	0,00	2 000 000,00	0,00	0,00	0,00	0,00	
2025	3 500 000,00	0,00	0,00	3 500 000,00	0,00	3 500 000,00	0,00	0,00	0,00	0,00	
2026	0,00	0,00	0,00	0,00	0,00	0,00	0,00	0,00	0,00	0,00	
2027	0,00	0,00	0,00	0,00	0,00	0,00	0,00	0,00	0,00	0,00	
2028	0,00	0,00	0,00	0,00	0,00	0,00	0,00	0,00	0,00	0,00	





## Wykaz przedsięwzięć do WPF

Załącznik nr 2 do Zarządzenia Nr 0050.73.2020 Wójta Gminy Krokowa z dnia 02.04.2020 rok

kwoty w zł

L.p.	Nazwa i cel	Jednostka odpowiedzialna lub koordynująca	Okres realizacji		Łączne nakłady finansowe	Limit 2020	Limit 2021	Limit 2022	Limit 2023	Limit 2024
			od	do						
1	Wydatki na przedsięwzięcia-ogółem (1.1+1.2+1.3)					5 837 320,00	4 219 934,00	2 250 000,00	2 982 000,00	2 000 000,00
1.a	- wydatki bieżące					1 766 941,00	0,00	0,00	0,00	0,00
1.b	- wydatki majątkowe					28 911 951,00	4 219 934,00	2 250 000,00	2 982 000,00	2 000 000,00
1.1	Wydatki na programy, projekty lub zadania związane z programami realizowanymi z udziałem środków, o których mowa w art.5 ust.1 pkt 2 i 3 ustawy z dnia 27 sierpnia 2009 r. o finansach publicznych (Dz.U.Nr.157, poz.1240 z późn.zm.), z tego:					14 824 486,00	2 072 000,00	0,00	0,00	0,00
1.1.1	- wydatki bieżące					1 164 336,00	0,00	0,00	0,00	0,00
1.1.1.5	Zwiększenie zatrudnienia mieszkańców Gminy Krokowa poprzez utworzenie 36 miejsc opieki nad dziećmi do lat 3 -					1 091 898,00	0,00	0,00	0,00	0,00
1.1.1.7	Aktywny Powiat Pucki -					72 438,00	0,00	0,00	0,00	0,00
1.1.2	- wydatki majątkowe					13 660 150,00	2 072 000,00	0,00	0,00	0,00
1.1.2.1	Renowacja obiektów wpisanych do rejestru zabytków na terenie Gminy Krokowa i nadanie im nowych funkcji turystycznych wraz z kompleksowym zagospodarowaniem przestrzeni publicznych -realizacja w ramach RPO -					3 264 802,00	0,00	0,00	0,00	0,00
1.1.2.2	Pomorskie trasy rowerowe o znaczeniu międzynarodowym w ramach RPO					4 182 004,00	2 072 000,00	0,00	0,00	0,00
1.1.2.3	Budowa punktu selektywnego zbierania odpadów komunalnych (PSZOK) - BUDOWA PSZOKU					931 603,00	0,00	0,00	0,00	0,00
1.1.2.4	Termomodernizacja obiektów użyteczności publicznej na terenie Gmin Pelplin i Krokowa, realizacja w ramach R					5 270 241,00	0,00	0,00	0,00	0,00

Limit 2025	Limit 2026	Limit 2027	Limit 2028	Limit zobowiązań
3 500 000,00	0,00	0,00	0,00	30 678 892,00
0,00	0,00	0,00	0,00	1 766 941,00
3 500 000,00	0,00	0,00	0,00	28 911 951,00
0,00	0,00	0,00	0,00	14 824 486,00

0,00	0,00	0,00	0,00	1 164 336,00
0,00	0,00	0,00	0,00	1 091 898,00
0,00	0,00	0,00	0,00	72 438,00
0,00	0,00	0,00	0,00	13 660 150,00
0,00	0,00	0,00	0,00	3 264 802,00

0,00	0,00	0,00	0,00	4 182 004,00
0,00	0,00	0,00	0,00	931 603,00
0,00	0,00	0,00	0,00	5 270 241,00




L.p.	Nazwa i cel	Jednostka odpowiedzialna lub koordynująca	Okres realizacji		Łączne nakłady finansowe	Limit 2020	Limit 2021	Limit 2022	Limit 2023	Limit 2024
			od	do						
1.1.2.5	Zwiększenie zatrudnienia mieszkańców Gminy Krokowa poprzez utworzenie 36 miejsc opieki nad dziećmi do lat 3 -	Urząd Gminy	2018	2020	11 500,00	0,00	0,00	0,00	0,00	0,00
1.2	Wydatki na programy, projekty lub zadania związane z umowami partnerstwa publiczno-prywatnego, z tego:				0,00	0,00	0,00	0,00	0,00	0,00
1.2.1	- wydatki bieżące				0,00	0,00	0,00	0,00	0,00	0,00
1.2.2	- wydatki majątkowe				0,00	0,00	0,00	0,00	0,00	0,00
1.3	Wydatki na programy, projekty lub zadania pozostałe (inne niż wymienione w pkt 1.1 i 1.2), z tego				15 854 406,00	2 147 934,00	2 250 000,00	2 982 000,00	2 000 000,00	2 000 000,00
1.3.1	- wydatki bieżące				602 605,00	0,00	0,00	0,00	0,00	0,00
1.3.1.2	Remont dróg gminnych w miejscowości Sławoszyno - poprawa jakości dróg	KROKOWA	2019	2020	602 605,00	0,00	0,00	0,00	0,00	0,00
1.3.2	- wydatki majątkowe				15 251 801,00	2 147 934,00	2 250 000,00	2 982 000,00	2 000 000,00	2 000 000,00
1.3.2.1	Rozbudowa sieci wodno-kanalizacyjnej na terenie Gminy Krokowa -	KROKOWA	2019	2023	300 000,00	0,00	100 000,00	100 000,00	100 000,00	0,00
1.3.2.2	Budowa parkingu na potrzeby obsługi turystycznej Klasztoru i Kościoła w Zamowcu -	Urząd Gminy	2018	2020	60 000,00	0,00	0,00	0,00	0,00	0,00
1.3.2.3	Dokończenie budowy obiektu Szkoły Podstawowej w Wierzhucinie wraz z wyposażeniem i zagospodarowaniem terenu i dojazdem -	Urząd Gminy	2016	2020	1 364 400,00	162 400,00	0,00	0,00	0,00	0,00
1.3.2.4	Przebudowa dróg gminnych w miejscowości Sławoszyno - poprawa jakości dróg	Urząd Gminy	2019	2021	1 882 991,00	275 944,00	0,00	0,00	0,00	0,00
1.3.2.7	Przebudowa dróg gminnych w m. Wierzhucino, Sławoszyno, Zamowiec -	KROKOWA	2019	2025	8 801 845,00	151 845,00	1 000 000,00	2 000 000,00	2 000 000,00	2 000 000,00
1.3.2.8	Przebudowa i budowa ulicy Zamowieckiej oraz przebudowa ulicy Szkolnej w m. Krokowa -	KROKOWA	2019	2023	1 607 000,00	75 000,00	150 000,00	882 000,00	0,00	0,00
1.3.2.9	Budowa drogi ul. Ogrodowej w miejscowości Krokowa -	KROKOWA	2019	2022	1 201 565,00	51 565,00	1 000 000,00	0,00	0,00	0,00

Limit 2025	Limit 2026	Limit 2027	Limit 2028	Limit zobowiązań
0,00	0,00	0,00	0,00	11 500,00
0,00	0,00	0,00	0,00	0,00
0,00	0,00	0,00	0,00	0,00
0,00	0,00	0,00	0,00	0,00
3 500 000,00	0,00	0,00	0,00	15 854 406,00
0,00	0,00	0,00	0,00	602 605,00
0,00	0,00	0,00	0,00	602 605,00
3 500 000,00	0,00	0,00	0,00	15 251 801,00
0,00	0,00	0,00	0,00	300 000,00
0,00	0,00	0,00	0,00	60 000,00
0,00	0,00	0,00	0,00	1 364 400,00
0,00	0,00	0,00	0,00	1 882 991,00
3 500 000,00	0,00	0,00	0,00	8 801 845,00
0,00	0,00	0,00	0,00	1 607 000,00
0,00	0,00	0,00	0,00	1 201 565,00

L.p.	Nazwa i cel	Jednostka odpowiedzialna lub koordynująca	Okres realizacji		Łączne nakłady finansowe	Limit 2020	Limit 2021	Limit 2022	Limit 2023	Limit 2024
			od	do						
1.3.2.10	Modernizacja obiektu szkolnego na potrzeby przedszkola w Lubocinie -	KROKOWA	2019	2020	12 000,00	12 000,00	0,00	0,00	0,00	0,00
1.3.2.11	Modernizacja obiektu szkolnego na potrzeby przedszkola w Sławoszynie -	Urząd Gminy	2019	2020	22 000,00	22 000,00	0,00	0,00	0,00	0,00

Limit 2025	Limit 2026	Limit 2027	Limit 2028	Limit zobowiązań
0,00	0,00	0,00	0,00	12 000,00
0,00	0,00	0,00	0,00	22 000,00

WÓJCI  
Adam Szwiecki



C

C